

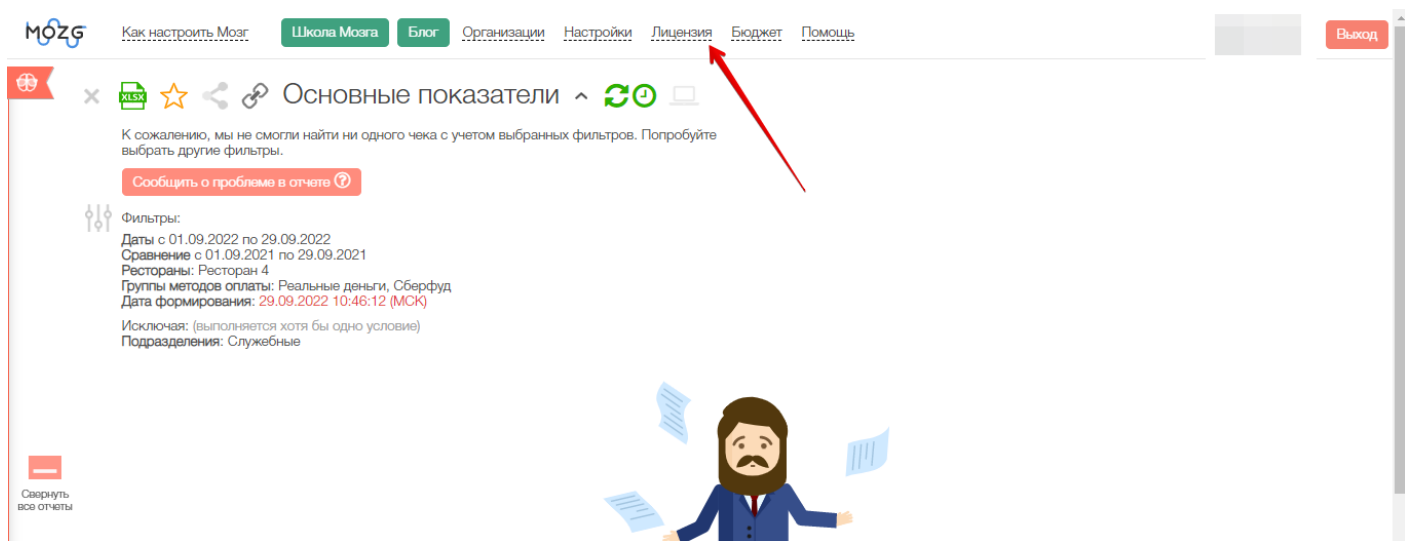
Как активировать обещанный платеж

Обещанный платеж предоставляет доступ к сервису на срок в два календарных дня следующих за днем активации. Услуга предоставляется бесплатно, воспользоваться ей можно один раз в месяц.

Обещанный платеж предусмотрен на случай если:

- Оплату не смогли провести вовремя;
- Оплата прошла на сумму отличную от выставленного счета;
- Оплата произведена по неверным реквизитам;
- Произошел системный сбой в активации лицензии.

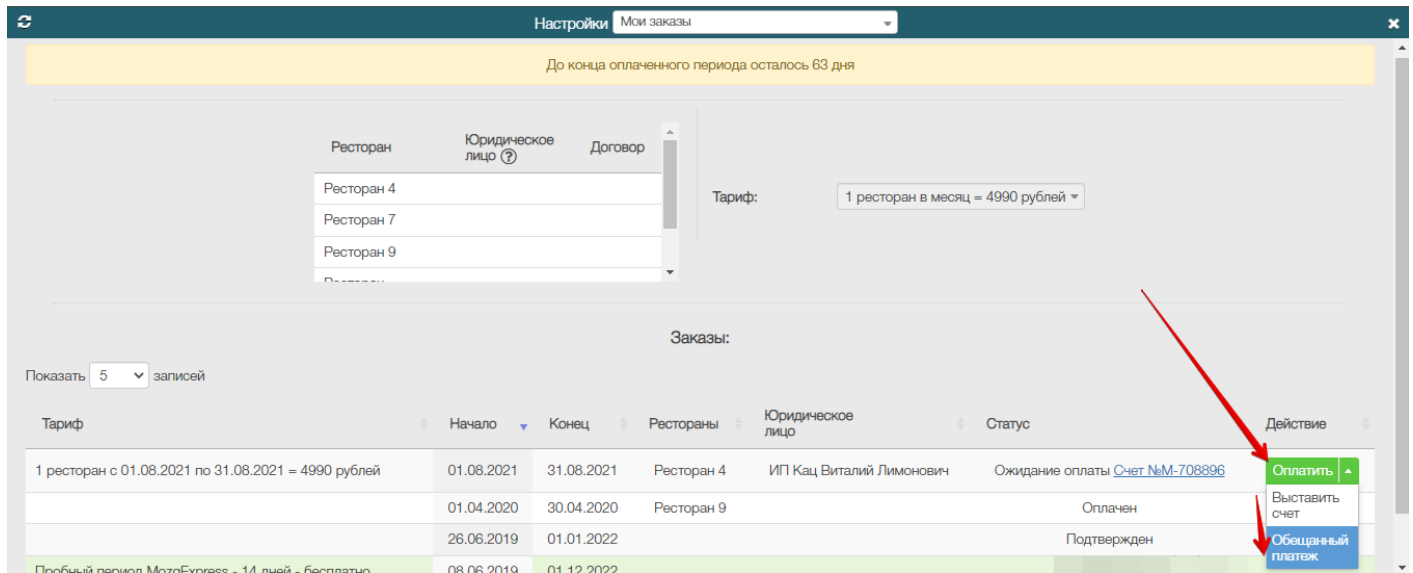
1. Нажмите на вкладку "Лицензия"



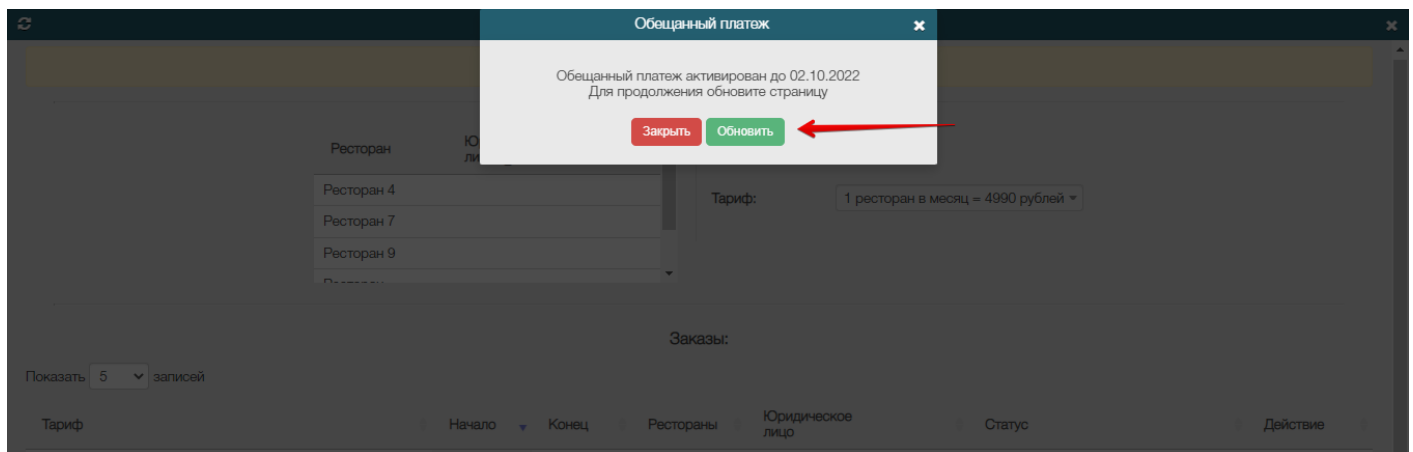
2. Найдите счет со статусом "Ожидание оплаты №"

3. Нажмите на кнопку "Оплатить"

4. В выпадающем меню выберете тип оплаты "Обещанный платеж"



5. Нажмите "Обновить"



Версия #5

[Admin](#) создал Fri, Sep 30, 2022 7:26 AM

[Admin](#) обновил Mon, Mar 13, 2023 12:41 PM