

# Выручка по дням

Инструкция для ежедневной работы управляющих с показателями выручки, гостей и среднего чека

- [Описание отчета](#)
- [Построение отчета](#)
- [Как пользоваться отчетом](#)
- [Настройки](#)

# Описание отчета

Отчет "Выручка по дням"

Отчет отображает:

- фактическую выручку;
- план;
- отклонение от плана в абсолютных значениях и в процентах;
- выручку по гостевым подразделениям;
- количество гостей (заказов);
- и средний чек ресторана по дням и в сравнении с плановыми показателями.

Основная задача отчета дать анализ по ключевым показателям смены, в том числе в разрезе подразделений, динамики фактической выручки относительно плановых показателей.

Пример:

Д.н.	Дата	Параметр	Факт	План	Отклонение от плана		Гостевые Подразделения (оплата по реальным деньгам) ?						Служебные залы (оплата по реальным деньгам) ?
					руб.	%	Зал Ресторана	Караоке Бар	Зимний зал	Доставка	Терраса	Бар	
ПТ	01.07.2022	Выручка, руб.	2 819 775	1 804 389	+1 015 387	+56%	1 237 483	764 993	335 478	256 997	165 097	54 810	4 917
СБ	02.07.2022	Выручка, руб.	2 899 294	2 016 670	+882 624	+44%	1 456 297	623 811	353 751	132 359	155 338	171 497	6 241
ВС	03.07.2022	Выручка, руб.	1 881 826	1 485 967	+395 859	+27%	1 110 143	99 311	288 790	162 138	162 349	57 019	2 077
ПН	04.07.2022	Выручка, руб.	1 384 777	1 459 432	-74 656	-5%	928 246	0	161 981	143 350	127 682	20 960	2 558
ВТ	05.07.2022	Выручка, руб.	2 149 892	1 592 108	+557 784	+35%	1 122 348	283 674	359 170	116 905	214 621	48 618	4 557
СР	06.07.2022	Выручка, руб.	1 790 946	1 724 783	+66 162	+4%	1 071 339	224 544	140 550	105 644	164 481	79 890	4 498
ЧТ	07.07.2022	Выручка, руб.	2 408 212	1 857 459	+550 752	+30%	1 522 536	223 500	324 250	155 620	116 831	63 269	2 205
Неделя 30			15 334 722	11 940 809	+3 393 914	+28%	8 448 392	2 219 832	1 963 970	1 073 013	1 106 399	496 063	27 053
Откл. план		Выручка, руб.			+3 393 914	+28%	-63 293 -1%	+2 219 832	+400 911 +26%	-162 347 -13%	+1 106 399	2	
		Гости, чел.			+646	+13%	-306 -9%	+871	0	-461 -56%	+494	2	
		СРЧ, руб/чел.			+328	+14%	+236 +9%	+2 549	+816 +26%	+1 509 +100%	+2 240	2	

Каждую смену можно раскрыть и проанализировать детально используя знак "+" как показано на примере ниже.

Д.н.	Дата	Параметр	Факт	План	Отклонение от плана		Гостевые Подразделения (оплата по реальным деньгам) ?						Служебные залы (оплата по реальным деньгам) ?
					руб.	%	Зал Ресторана	Караоке Бар	Зимний зал	Доставка	Терраса	Бар	
ПТ	01.07.2022	Выручка, руб.	2 819 775	1 804 389	+1 015 387	+56%	1 237 483	764 993	335 478	256 997	165 097	54 810	4 917
		Гости, чел.	956	751	+205	+27%	425	226	89	77	80	42	17
		СРЧ, руб/чел.	2 950	2 403	+546	+23%	2 912	3 385	3 769	3 338	2 084	1 305	289
СБ	02.07.2022	Выручка, руб.	2 899 294	2 016 670	+882 624	+44%	1 456 297	623 811	353 751	132 359	155 338	171 497	6 241
ВС	03.07.2022	Выручка, руб.	1 881 826	1 485 967	+395 859	+27%	1 110 143	99 311	288 790	162 138	162 349	57 019	2 077
ПН	04.07.2022	Выручка, руб.	1 384 777	1 459 432	-74 656	-5%	928 246	0	161 981	143 350	127 682	20 960	2 558
ВТ	05.07.2022	Выручка, руб.	2 149 892	1 592 108	+557 784	+35%	1 122 348	283 674	359 170	116 905	214 621	48 618	4 557
СР	06.07.2022	Выручка, руб.	1 790 946	1 724 783	+66 162	+4%	1 071 339	224 544	140 550	105 644	164 481	79 890	4 498
ЧТ	07.07.2022	Выручка, руб.	2 408 212	1 857 459	+550 752	+30%	1 522 536	223 500	324 250	155 620	116 831	63 269	2 205

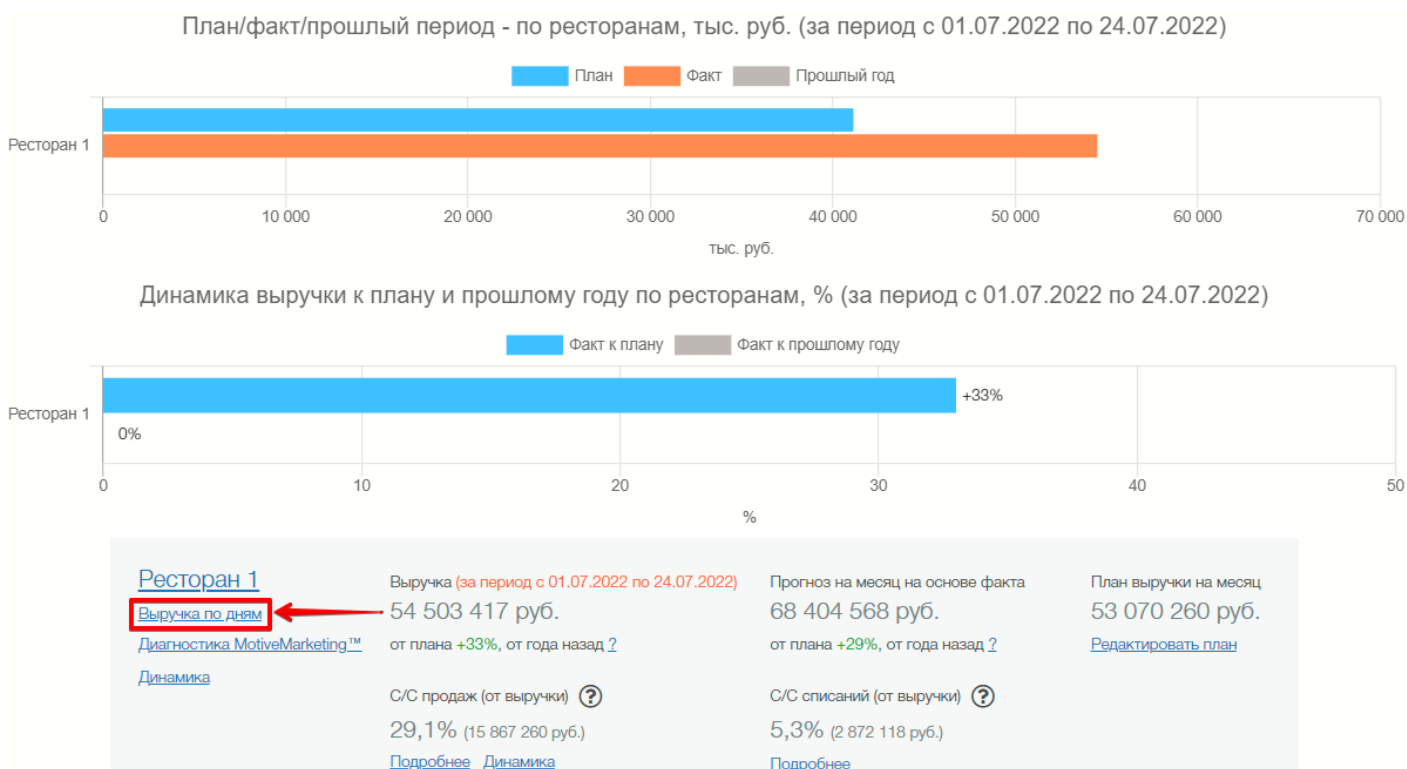
**ВАЖНО!** Отклонения план/факт в данном отчете рассчитываются только в том случае, если у вас принят бюджет на текущий период.

# Построение отчета

В Мозге есть две вариации по построению данного отчета - для текущего месяца из отчета "Основные показатели" или напрямую из генератора отчетов для анализа других периодов.

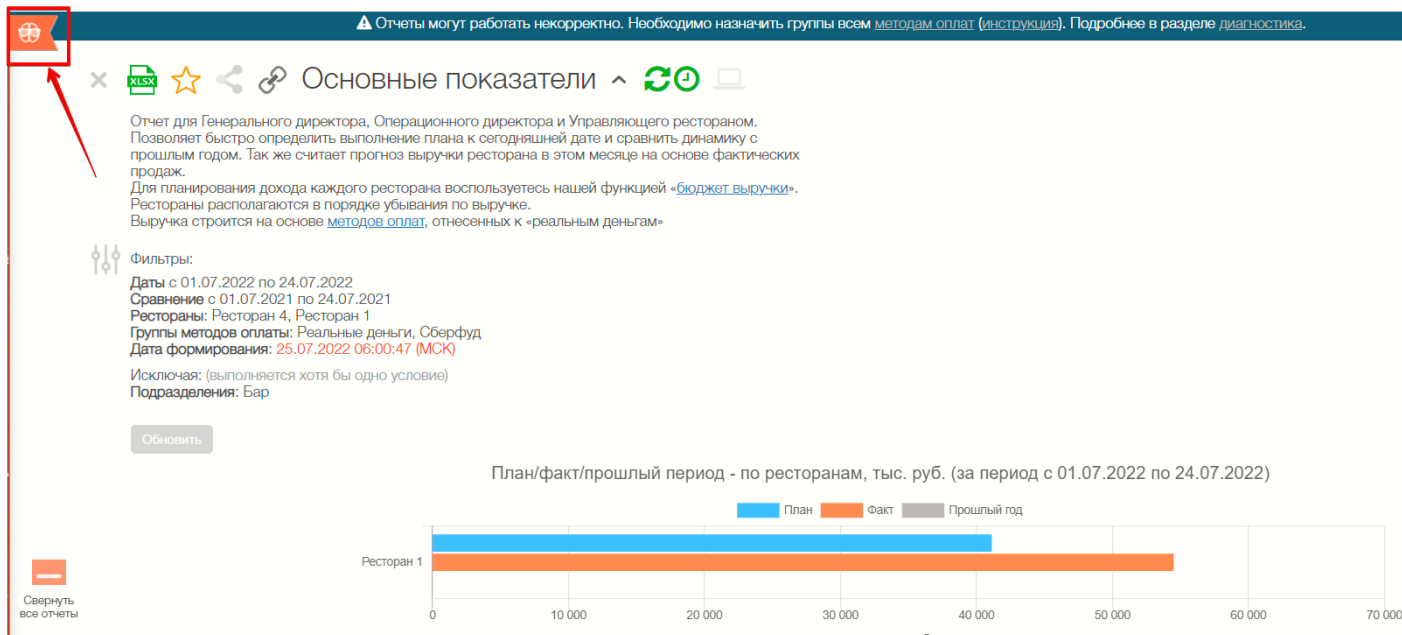
## 1. Построение отчета из отчета "Основные показатели" .

Такая вариация построения актуальна для управляющих и менеджеров, для оценки текущих показателей деятельности заведения. Ниже обеих диаграмм отчета , кнопка «Выручка по дням» через нее "проваливаемся" в нужный отчет как на примере:



## 2. Построение отчета с помощью Генератора отчетов.

Вторая вариация построения данного отчета возможна с помощью "Генератора отчетов". Этот метод необходим для анализа прошлых периодов и при использовании дополнительных фильтров. Для этого необходимо кликнуть на оранжевый флажок слева в верхней части экрана:



В всплывающем окне необходимо выбрать:

- ресторан
- отчет «Выручка по дням»
- анализируемый период.

**ВАЖНО!** Период построения отчета один календарный месяц:

Рестораны: Ресторан 4 x

Отчет: Выручка по дням

Дополнительные фильтры к отчёту

Месяц: 07.2022

Использовать календарные недели

Фильтры

2022

Янв Фев Мар Апр

Май Июн **Июл** Авг

Сен Окт Ноя Дек

Сформировать Сбросить фильтры

Генератор отчетов

страница 2

[предыдущая страница](#) / [следующая страница](#)

# Как пользоваться отчетом

Данный отчет следует мониторить ежедневно с начала новой рабочей смены для анализа предыдущей и оперативного принятия решений, при необходимости обсудить с командой те или иные показатели.

Отклонения план/факт, эти показатели рассчитываются только при условии, если у вас принят [бюджет](#) на текущий период.

Отчет формируется по дням с группировкой и итогами по неделям и ниже итога за месяц. Отчет также можно сформировать в желаемом виде.

Первый вариант - первая неделя месяца с первого по седьмое числа. Это сделано для удобства сравнения периодов LFL - неделя к неделе, год к году (все праздники каждый год выпадают на одни и те же даты).

Как на примере ниже:

Д.н.	Дата	Параметр	Факт	План	Отклонение от плана		Гостевые Подразделения (оплата по реальным деньгам) ?			
					руб.	%	Зал Ресторана	Зимний зал	Доставка	Веранда
ПТ	01.07.2022	Выручка, руб.	-	1 737 014	0		-	-	-	-
СБ	02.07.2022	Выручка, руб.	-	1 798 532	0		-	-	-	-
ВС	03.07.2022	Выручка, руб.	-	1 506 139	0		-	-	-	-
ПН	04.07.2022	Выручка, руб.	-	822 727	0		-	-	-	-
ВТ	05.07.2022	Выручка, руб.	-	1 627 695	0		-	-	-	-
СР	06.07.2022	Выручка, руб.	-	1 394 551	0		-	-	-	-
ЧТ	07.07.2022	Выручка, руб.	-	1 557 593	0		-	-	-	-
	<a href="#">Неделя 30</a>		0	-	-	-	0	0	0	0
Откл. план		Выручка, руб.					0	0	0	0
		Гости, чел.					0	0	0	0
		СРЧ, руб./чел.					0	0	0	0

Второй вариант - используя дополнительные фильтры к отчету можно сформировать его с начала недели, т.е. с пн., иными словами если месяц начинается с пт, то при помощи фильтра следующая неделя текущего месяца начнется с пн.

Рестораны

Ресторан 4 ×

Отчет

Выручка по дням

Дополнительные фильтры к отчету

Месяц

07.2022

Использовать календарные недели

☒

Фильтры

+

-

Сформировать

Сбросить фильтры

Д.н.	Дата	Параметр	Факт	План	Отклонение от плана		Гостевые Подразделения (оплата по реальным деньгам) ?			
					руб.	%	Зал Ресторана	Зимний зал	Доставка	Веранда
ПТ	01.07.2022	Выручка, руб.	-	1 737 014	0		-	-	-	-
СБ	02.07.2022	Выручка, руб.	-	1 798 532	0		-	-	-	-
ВС	03.07.2022	Выручка, руб.	-	1 506 139	0		-	-	-	-
	<b>Неделя 26</b>		<b>0</b>	<b>-</b>	<b>-</b>	<b>-</b>	<b>0</b>	<b>0</b>	<b>0</b>	<b>0</b>
	Откл. план	Выручка, руб.					0	0	0	0
		Гости, чел.					0	0	0	0
		СРЧ, руб/чел.					0	0	0	0
	Откл. прошлый год						-3 064 819	-811 573	-429 507	-141 271
ПН	04.07.2022	Выручка, руб.	-	822 727	0		-	-	-	-
ВТ	05.07.2022	Выручка, руб.	-	1 627 695	0		-	-	-	-
СР	06.07.2022	Выручка, руб.	-	1 394 551	0		-	-	-	-
ЧТ	07.07.2022	Выручка, руб.	-	1 557 593	0		-	-	-	-
ПТ	08.07.2022	Выручка, руб.	-	1 951 900	0		-	-	-	-
СБ	09.07.2022	Выручка, руб.	-	1 759 360	0		-	-	-	-
ВС	10.07.2022	Выручка, руб.	-	1 464 201	0		-	-	-	-
	<b>Неделя 27</b>		<b>0</b>	<b>-</b>	<b>-</b>	<b>-</b>	<b>0</b>	<b>0</b>	<b>0</b>	<b>0</b>
	Откл. план	Выручка, руб.					0	0	0	0
		Гости, чел.					0	0	0	0
		СРЧ, руб/чел.					0	0	0	0

В колонке «План» красным будут обозначены те плановые значения, которые оказались больше фактических, иными словами план не был выполнен в эти дни. Зеленая заливка имеет обозначение, что план выполнен. В соответствии с этой же логикой обозначены отклонения от плана.

Каждую строку в отчете можно развернуть, нажав на плюс, раскрыв на такие показатели как:

- выручка,

- гостепоток

- средний чек.

И отклонения по ним.

Это дает реальную возможность увидеть динамику по всем этим показателям и соответственно понимание за счет чего выполнен/не выполнен план - по гостепотоку или среднему чеку.

Д.н.	Дата	Параметр	Факт	План	Отклонение от плана		Гостевые Подразделения (оплата по реальным деньгам) ?						Служебные залы (оплата по реальным деньгам) ?
					руб.	%	Зал Ресторана	Карaoke Бар	Зимний зал	Доставка	Терраса	Бар	
ПТ	01.07.2022	Выручка, руб.	2 819 775	1 804 389	+1 015 387	+56%	1 237 483	764 993	335 478	256 997	165 097	54 810	4 917
СБ	02.07.2022	Выручка, руб.	2 899 294	2 016 670	+882 624	+44%	1 456 297	623 811	353 751	132 359	155 338	171 497	6 241
		Гости, чел.	1 207	839	+368	+44%	491	380	133	47	76	61	19
		СРЧ, руб/чел.	2 402	2 403	-1		2 966	1 642	2 660	2 816	2 044	2 811	328
ВС	03.07.2022	Выручка, руб.	1 881 826	1 485 967	+395 859	+27%	1 110 143	99 311	288 790	162 138	162 349	57 019	2 077
ПН	04.07.2022	Выручка, руб.	1 384 777	1 459 432	-74 656	-5%	928 246	0	161 981	143 350	127 682	20 960	2 558
ВТ	05.07.2022	Выручка, руб.	2 149 892	1 592 108	+557 784	+35%	1 122 348	283 674	359 170	116 905	214 621	48 618	4 557
СР	06.07.2022	Выручка, руб.	1 790 946	1 724 783	+66 162	+4%	1 071 339	224 544	140 550	105 644	164 481	79 890	4 498
ЧТ	07.07.2022	Выручка, руб.	2 408 212	1 857 459	+550 752	+30%	1 522 536	223 500	324 250	155 620	116 831	63 269	2 205
Неделя 30			15 334 722	11 940 809	+3 393 914	+28%	8 448 392	2 219 832	1 963 970	1 073 013	1 106 399	496 063	27 053
Откл. план		Выручка, руб.			+3 393 914	+28%	-63 293 -1%	+2 219 832	+400 911 +26%	-162 347 -13%	+1 106 399	2	
		Гости, чел.			+646	+13%	-306 -9%	+871	0	-461 -56%	+494	2	
		СРЧ, руб/чел.			+328	+14%	+236 +9%	+2 549	+816 +26%	+1 509 +100%	+2 240	2	

Отчет разделен на три информационных блока:

Д.н.	Дата	Параметр	Факт	План	Отклонение от плана		Гостевые Подразделения (оплата по реальным деньгам) ?						Служебные залы (оплата по реальным деньгам) ?
					руб.	%	Зал Ресторана	Карaoke Бар	Зимний зал	Доставка	Терраса	Бар	
ПТ	01.07.2022	Выручка, руб.	2 819 775	1 804 389	+1 015 387	+56%	1 237 483	764 993	335 478	256 997	165 097	54 810	4 917
СБ	02.07.2022	Выручка, руб.	2 899 294	2 016 670	+882 624	+44%	1 456 297	623 811	353 751	132 359	155 338	171 497	6 241
		Гости, чел.	1 207	839	+368	+44%	491	380	133	47	76	61	19
		СРЧ, руб/чел.	2 402	2 403	-1		2 966	1 642	2 660	2 816	2 044	2 811	328
ВС	03.07.2022	Выручка, руб.	1 881 826	1 485 967	+395 859	+27%	1 110 143	99 311	288 790	162 138	162 349	57 019	2 077
ПН	04.07.2022	Выручка, руб.	1 384 777	1 459 432	-74 656	-5%	928 246	0	161 981	143 350	127 682	20 960	2 558
ВТ	05.07.2022	Выручка, руб.	2 149 892	1 592 108	+557 784	+35%	1 122 348	283 674	359 170	116 905	214 621	48 618	4 557
СР	06.07.2022	Выручка, руб.	1 790 946	1 724 783	+66 162	+4%	1 071 339	224 544	140 550	105 644	164 481	79 890	4 498
ЧТ	07.07.2022	Выручка, руб.	2 408 212	1 857 459	+550 752	+30%	1 522 536	223 500	324 250	155 620	116 831	63 269	2 205
Неделя 30			15 334 722	11 940 809	+3 393 914	+28%	8 448 392	2 219 832	1 963 970	1 073 013	1 106 399	496 063	27 053
Откл. план		Выручка, руб.			+3 393 914	+28%	-63 293 -1%	+2 219 832	+400 911 +26%	-162 347 -13%	+1 106 399	2	
		Гости, чел.			+646	+13%	-306 -9%	+871	0	-461 -56%	+494	2	
		СРЧ, руб/чел.			+328	+14%	+236 +9%	+2 549	+816 +26%	+1 509 +100%	+2 240	2	

1. Первый блок представляет собой такие показатели как: факт выручки суммарно по всем подразделениям, план по выручке, отклонение факта от плана, как в абсолютных так и относительных значениях.
2. Второй блок отражает выручку (и другие показатели) в разрезе подразделений в которых проводилась оплата по "реальным деньгам".
3. Третий блок отражает суммы по служебным операциям, в которых был использован метод оплаты «Реальные деньги», например, такие как питание персонала со скидкой и т.д.

LFL по дням недели.

Для того, чтобы оперативно проанализировать динамику последней рабочей недели в отчете предусмотрена возможность построить LFL отчетов по дням и по неделям.

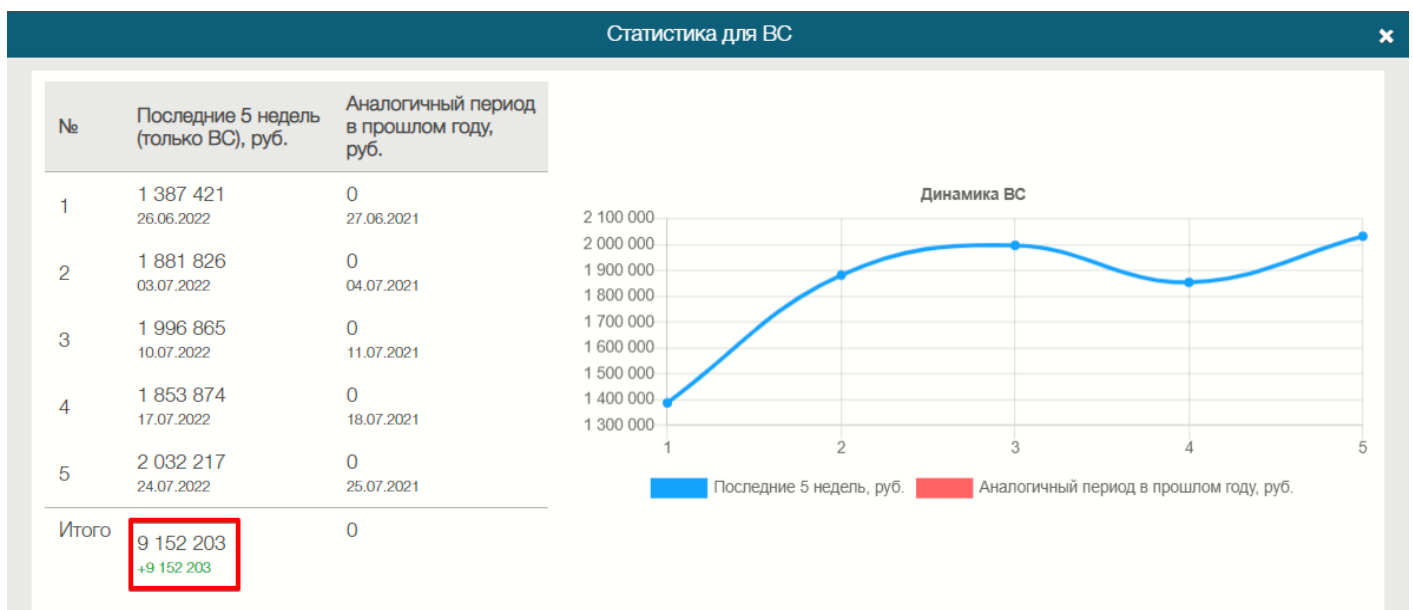
В последней загруженной в программу неделе поля с наименованиями дней активны и выделены синим:

ПТ	22.07.2022	Выручка, руб.	3 188 338	1 804 389	+1 383 949	+77%	1 466 380	680 766	558 477	171 558	172 897	132 953	5 306	
СБ	23.07.2022	Выручка, руб.	3 744 495	2 016 670	+1 727 825	+86%	1 758 264	661 926	476 830	544 050	196 827	105 156	1 440	
ВС	24.07.2022	Выручка, руб.	2 032 217	1 485 967	+546 250	+37%	1 353 408	253 519	241 967	135 884	0	44 510	2 929	
ПН	25.07.2022	Выручка, руб.	1 016 748	1 459 432	-442 684	-30%	813 068	0	22 362	125 744	0	54 428	1 147	
ВТ	26.07.2022	Выручка, руб.	-	1 592 108	0	-	0	-	-	-	-	-	-	
СР	27.07.2022	Выручка, руб.	-	1 724 783	0	-	-	-	-	-	-	-	-	
ЧТ	28.07.2022	Выручка, руб.	-	1 857 459	0	-	-	-	-	-	-	-	-	
Неделя 33			9 981 798	6 766 458	+3 215 340	+48%	5 391 120	1 596 212	1 299 637	977 236	369 724	337 047	10 821	
Откл. план	Выручка, руб.			+3 215 340	+48%	+567 833	+12%	+1 596 212	+413 903	+47%	+277 199	+40%	+369 724	2
	Гости, чел.			+713	+25%	-22	-1%	+642	+117	+42%	-266	-58%	+173	2
	СРЧ, руб/чел.			+425	+18%	+333	+13%	+2 486	+106	+3%	+3 472	+229%	+2 137	2
Откл. прошлый год			+9 981 798				+5 391 120	+1 596 212	+1 299 637	+977 236	+369 724	+337 047		

Нажав на любое наименование дня недели, программа выдаст отчет по динамике по выбранному дню недели в сравнении с аналогичными днями прошлого периода.

Выберем, ВС.

Отклонение: (сумма пяти последних воскресений минус пять аналогичных воскресений в прошлом году).



Динамика KPI показателей по неделям.

Выбрав любое активное, выделенное синим, значение закрытой недели, программа построит отчет «Динамика KPI показателей» - Основные показатели заведения в сравнении с планом. Например, рассмотрим Неделю 32.

Дн.	Дата	Параметр	Факт	План	Отклонение от плана		Гостевые Подразделения (оплата по реальным деньгам) ?					Служебные залы (оплата по реальным деньгам) ?			
					руб.	%	Зал Ресторана	Карaoke Бар	Зимний зал	Доставка	Терраса		Бар		
ПТ	15.07.2022	Выручка, руб.	2 828 780	1 804 389	+1 024 391	+57%	1 546 561	583 535	306 488	230 914	0	157 865	3 417		
СБ	16.07.2022	Выручка, руб.	2 981 277	2 016 670	+964 607	+48%	1 609 752	771 422	331 916	152 327	0	114 362	1 498		
ВС	17.07.2022	Выручка, руб.	1 853 874	1 485 967	+367 907	+25%	1 177 516	280 348	190 126	152 617	0	49 400	3 867		
ПН	18.07.2022	Выручка, руб.	1 606 562	1 459 432	+147 130	+10%	1 121 733	0	263 168	168 174	0	49 220	4 268		
ВТ	19.07.2022	Выручка, руб.	2 024 185	1 592 108	+432 077	+27%	1 140 024	291 883	263 253	122 160	171 436	32 906	2 523		
СР	20.07.2022	Выручка, руб.	2 132 003	1 724 783	+407 220	+24%	1 170 136	400 687	201 626	171 792	150 926	34 590	2 245		
ЧТ	21.07.2022	Выручка, руб.	2 582 820	1 857 459	+725 361	+39%	1 148 220	314 870	686 757	189 856	117 676	121 646	3 794		
Неделя 32			16 009 501	11 940 809	+4 068 692	+34%	8 913 942	2 642 746	2 243 334	1 187 840	440 038	559 990	21 611		
Откл. план		Выручка, руб.			+4 068 692	+34%	+402 258	+5%	+2 642 746	+680 275	+44%	-47 520	-4%	+440 038	2
		Гости, чел.			+732	+15%	-83	-2%	+904	+98	+20%	-473	-58%	+186	2
		СРЧ, руб/чел			+405	+17%	+188	+7%	+2 923	+626	+20%	+1 949	+129%	+2 366	2

Отчет строится с группировкой по пяти предыдущим неделям. Отдельно выведены плановые значения по выручке для каждого из временных периодов. Оранжевым цветом выделены значения, по которым план выполнен, красным, соответственно, те по которым не выполнен. При наведении курсора на ячейку можно увидеть сравнение с показателем прошлого года.

Неделя ↕	Месяц ↕	Даты ↕	Реальные деньги, руб. ↕	План ↕	Количество гостей ↕	Оборачиваемость места ↕	Средний чек на гостя, руб. ↕	Блюд на гостя ↕	Напитков на гостя ↕	Количество заказов (чеков) ↕	Средний чек на заказ, руб. ↕
<a href="#">28</a>	Июнь	22.06.2022 - 28.06.2022	10 015 991	9 186 983	3 290	0,00	3 044	3,6	2,9	1 712	5 850
<a href="#">29</a>	Июнь	29.06.2022 - 30.06.2022	2 875 388	2 097 662	992	0,00	2 899	3,6	2,9	497	5 785
<a href="#">30</a>	Июль	01.07.2022 - 07.07.2022	11 485 375	11 940 809	3 885	0,00	2 956	3,5	2,6	1 952	5 884
<a href="#">31</a>	Июль	08.07.2022 - 14.07.2022	12 422 578	11 940 809	4 376	0,00	2 839	3,5	2,6	2 149	5 781
<a href="#">32</a>	Июль	15.07.2022 - 21.07.2022	12 345 116	11 940 809	4 194	0,00	2 944	3,5	2,7	2 030	6 081
Итого за период:			49 144 448	47 107 070	16 737	0,00	2 936	3,5	2,7	8 340	5 893

страница 3

[предыдущая страница](#)



# Настройки

Необходимо произвести такие преднастройки как:

- [Методы оплат](#)

Так как отчет формируется по группе "Реальные деньги"

- [Подразделения](#)

Чтобы иметь возможность анализировать каждое подразделение (направление) отдельно от другого.

- [Категории](#)

Для корректных показателей с\с все группы меню должны быть распределены по категориям меню.

- [Бюджет](#)

Для анализа показателей и динамики факта относительно плана.