

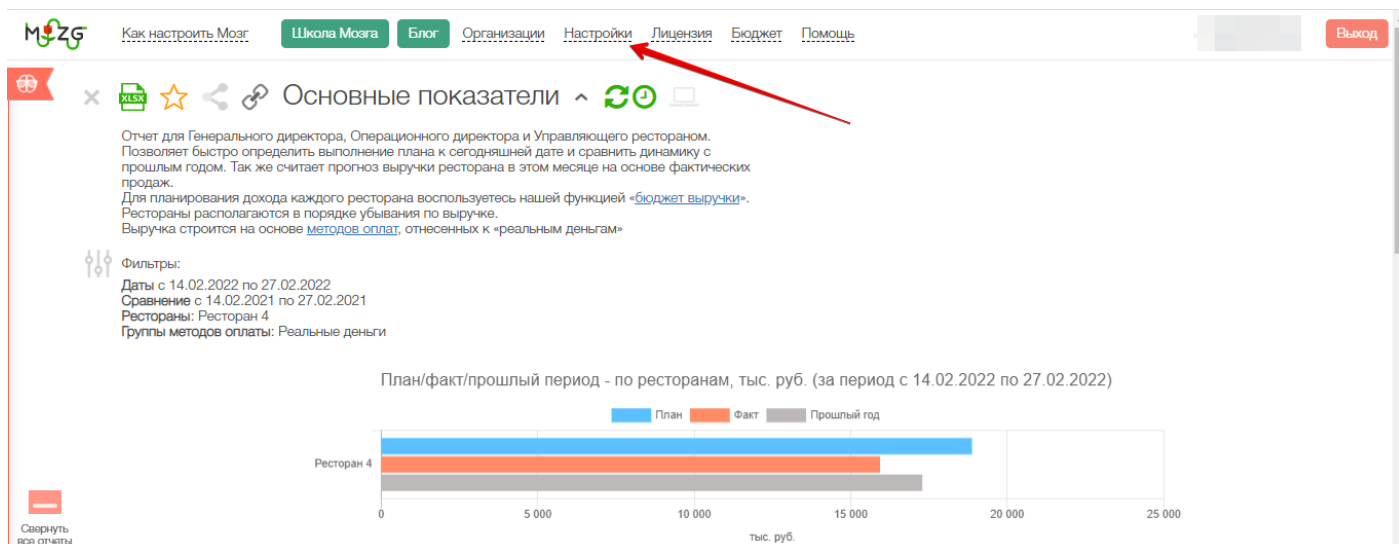
Группы меню

Группа меню - это группа, созданная из позиций меню схожих по смыслу назначения и подачи. По какому признаку формируются группы меню в программе Мозг: Признак в системе автоматизации ІІКО - ГРУППА БЛЮДА = ГРУППА МЕНЮ в Мозге; Признак в системе автоматизации R-KEEPER - ГРУППА МЕНЮ = ГРУППА МЕНЮ в Мозге.

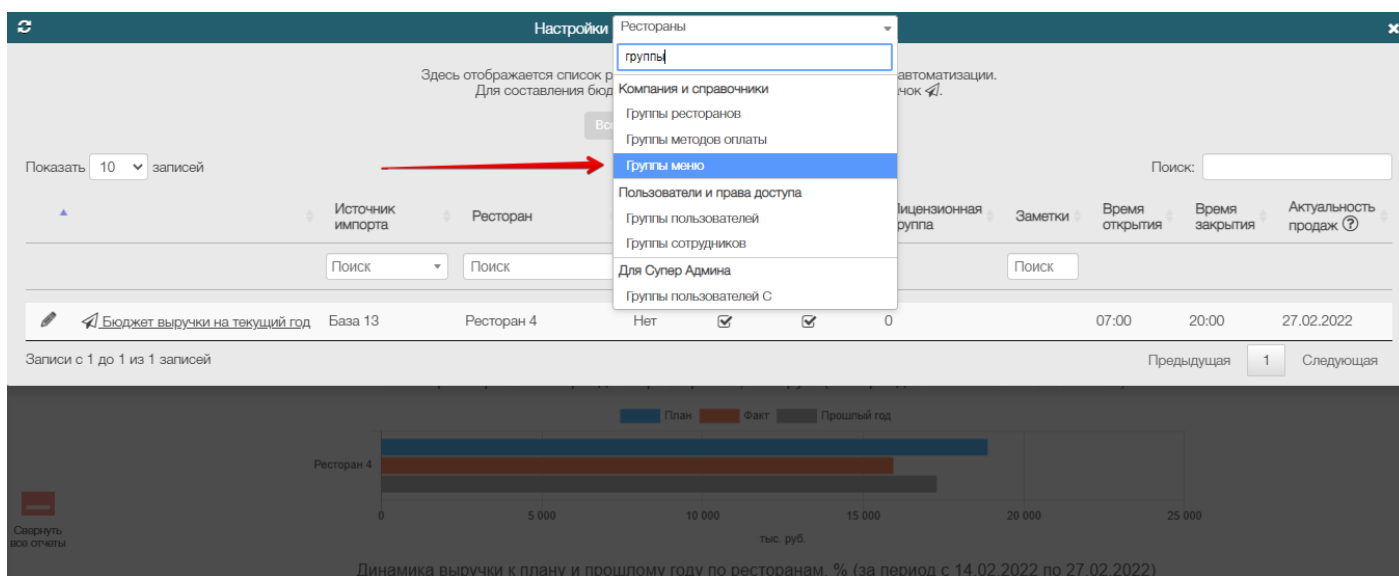
- [Шаг 1 - Группы меню](#)
- [Шаг 2 - настройка группы меню](#)
 - [Настройка группы меню](#)
 - [Создать новую группу меню](#)

Шаг 1 - Группы меню

На главной странице нажмите на кнопку - Настройки:



Выберите раздел Группы меню - для удобства можно воспользоваться вводом текста:



Откроется форма с активными группами меню:

Название - это название созданной группы меню в системе автоматизации

Статус - статус показывает активна или удаленная группа меню

Полный путь - это полный путь, который показывает откуда поступила группа меню

Скрытые - условие, которое сообщает, о том что данная группа отображается или нет в поиске:

Настройки

Группы меню

✕

+ Добавить

Все

Активные

Удаленные

Показать 10 записей

Поиск:

Источник импорта

Название

Статус

Полный путь

Скрыва

Поиск

Поиск

Поиск

Поиск

<input type="checkbox"/>		База 13	Вермуты	Активен	Товары/Товары Бар/Алкогольные товары/Вермуты	Да
<input type="checkbox"/>		База 13	Подарки	Активен	МЕНЮ/Доставка/Прочее/Подарки	Да
<input type="checkbox"/>		База 13	Том ям	Активен	Модификаторы/Том ям	Да
<input type="checkbox"/>		База 13	Кухня заготовки п/ф	Активен	Заготовки/Кухня заготовки п/ф	Нет
<input type="checkbox"/>		База 13	Масло собств приг п/ф	Активен	Заготовки/Кухня заготовки п/ф/Блюда п/ф/Масло собств приг п/ф	Нет
<input type="checkbox"/>		База 13	Комплекты мясопродукты п/ф	Активен	Заготовки/Кухня заготовки п/ф/Блюда п/ф/Мясопродукты п/ф/Комплекты мясопродукты п/ф	Нет
<input type="checkbox"/>		База 13	Комплекты рыбопродукты п/ф	Активен	Заготовки/Кухня заготовки п/ф/Блюда п/ф/Рыбопродукты п/ф/Комплекты рыбопродукты п/ф	Нет

Записи с 1 до 10 из 651 записей

Редактировать

Применить

Предыдущая

1

2

3

4

5

...

66

Следующая

Шаг 2 - настройка группы меню

Рассмотрены варианты настроек групп меню.

Шаг 2 - настройка группы меню

Настройка группы меню

Как настроить показывать или не показывать группу в поиске при построении отчета используя дополнительный фильтр:

Группировка 3 (пусто)

Фильтры

Включая

Группа меню

Выберите из списка

14 февраля 2017

Генератор отчетов

План - по ресторанам, тыс. руб. (за период с 14.02.2022 по 27.02.2022)

Факт

Прошлый год

10 000 15 000 20 000 25 000

тыс. руб.

прошлому году по ресторанам, % (за период с 14.02.2022 по 27.02.2022)

Если нужно скрыть группу, которая уже не используется в системе автоматизации, но она ещё активна, то в настройке нужно задать определенное условие. В качестве примера скроем группу меню с названием Вермуты. Нажмите на карандаш:

Настройки Группы меню

Показать 10 записей

Поиск:

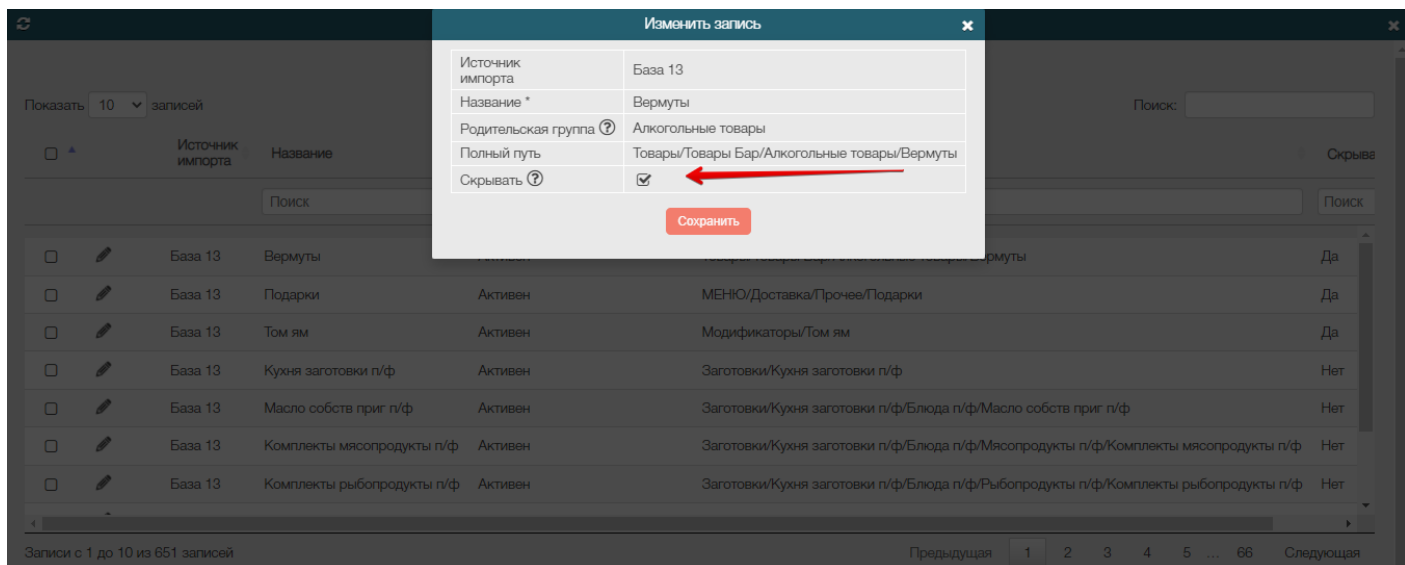
Источники импорта	Название	Статус	Полный путь	Скрывать
База 13	Вермуты	Активен	Товары/Товары Бар/Алкольные товары/Вермуты	<input type="checkbox"/>
База 13	Подарки	Активен	МЕНЮ/Доставка/Прочее/Подарки	<input type="checkbox"/>
База 13	Том ям	Активен	Модификаторы/Том ям	<input type="checkbox"/>
База 13	Кухня заготовки п/ф	Активен	Заготовки/Кухня заготовки п/ф	<input type="checkbox"/>
База 13	Масло собств приг п/ф	Активен	Заготовки/Кухня заготовки п/ф/Блюда п/ф/Масло собств приг п/ф	<input type="checkbox"/>
База 13	Комплекты мясопродукты п/ф	Активен	Заготовки/Кухня заготовки п/ф/Блюда п/ф/Мясопродукты п/ф/Комплекты мясопродукты п/ф	<input type="checkbox"/>
База 13	Комплекты рыбопродукты п/ф	Активен	Заготовки/Кухня заготовки п/ф/Блюда п/ф/Рыбопродукты п/ф/Комплекты рыбопродукты п/ф	<input type="checkbox"/>

Записи с 1 до 10 из 651 записей

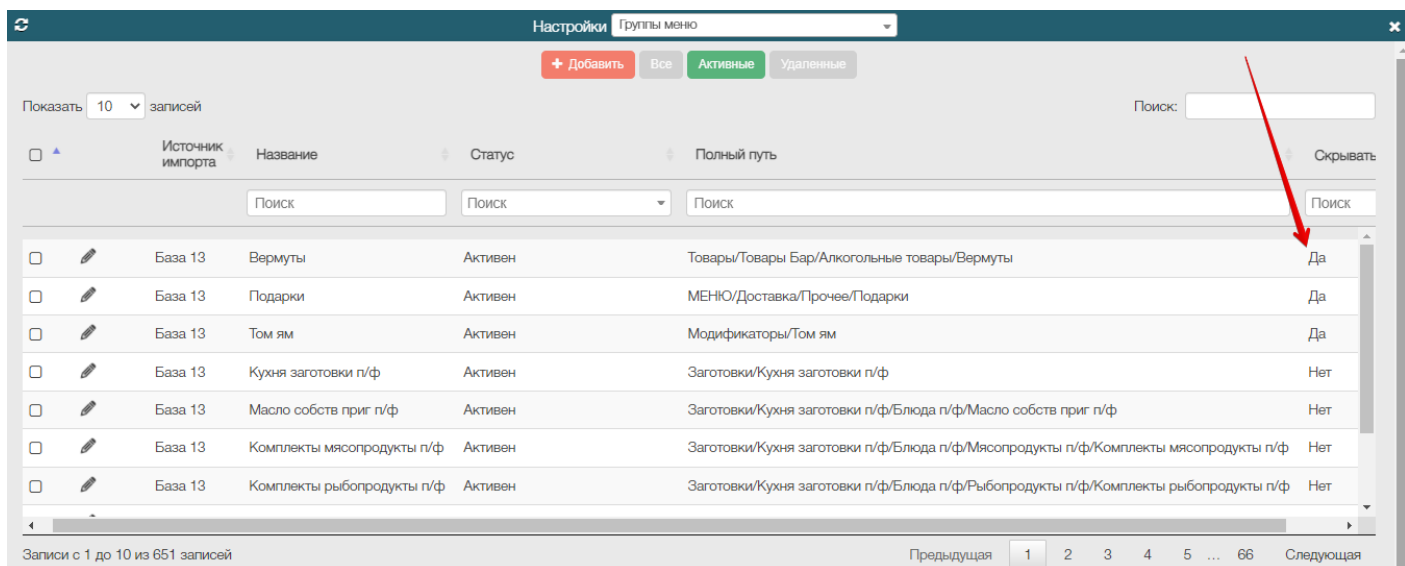
Предыдущая 1 2 3 4 5 ... 66 Следующая

Редактировать Применить

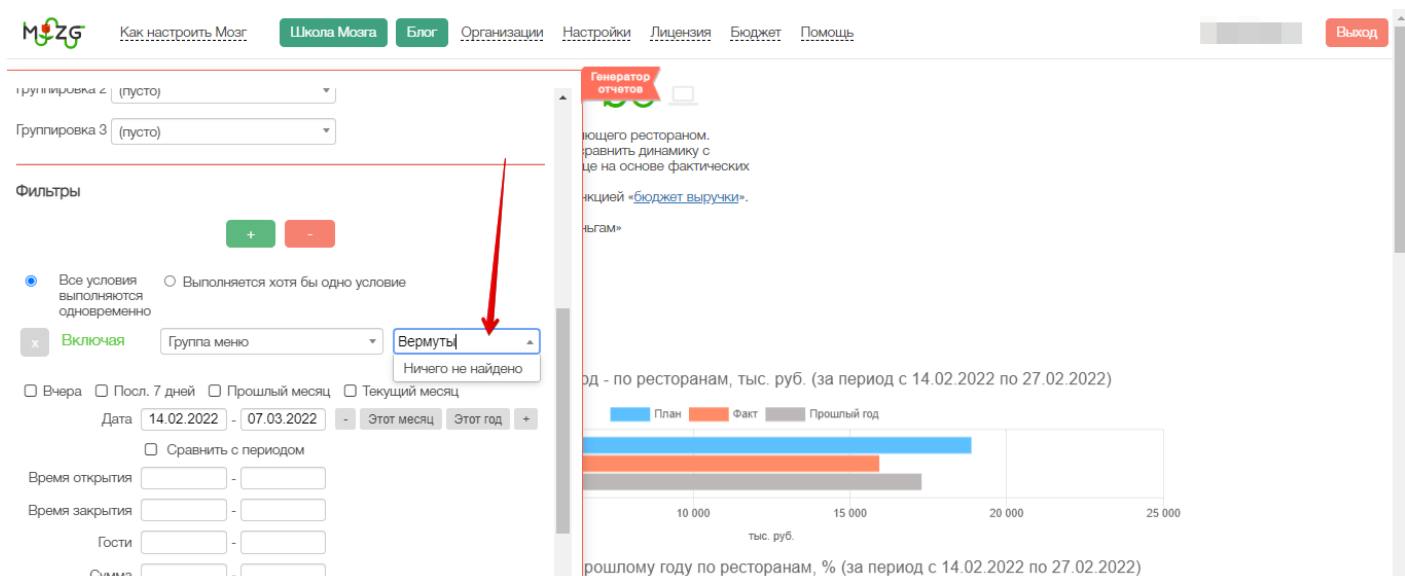
В предложенной форме активируйте чек бокс "Скрывать" и сохраните:



Для проверки проверьте колонку "Скрывать", в ней должно быть условие ДА:



Теперь постараемся найти эту группу в меню поиска в генераторе отчета:



Группа меню "Вермунты" отсутствует в поиске.

Шаг 2 - настройка группы меню

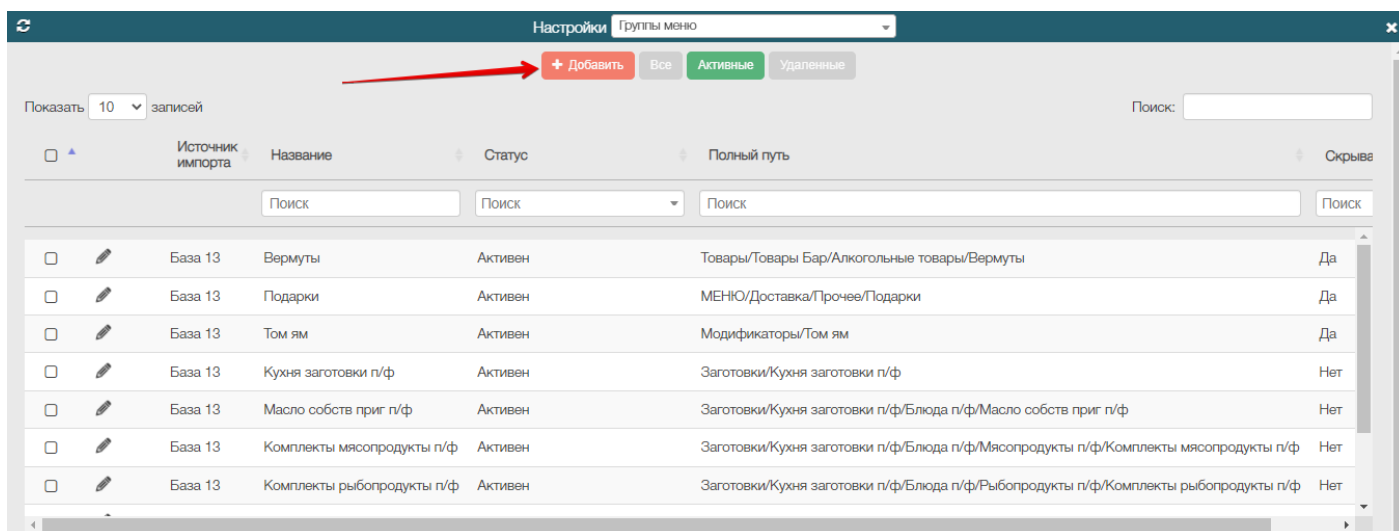
Создать новую группу меню

В Мозге можно создать группу меню. Когда нужно переместить одну или несколько позиции из одной группы или в существующую группу меню.

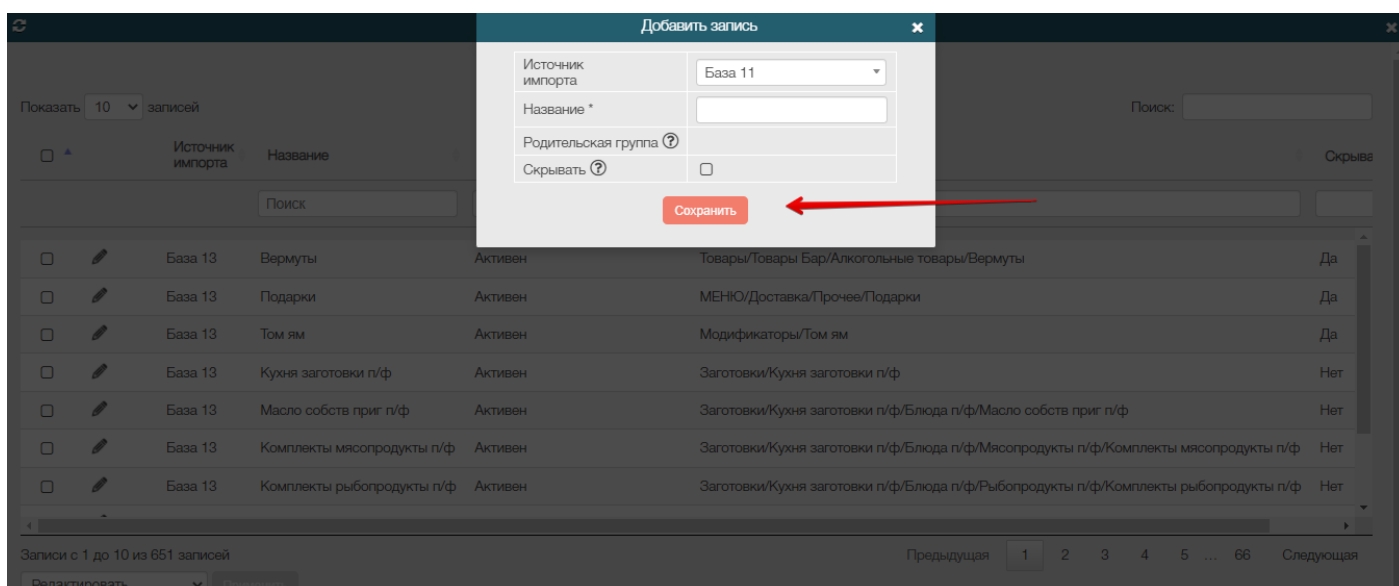
Группы меню импортируются в программу в синхронизации с системой автоматизацией. То есть если позиции поменять группу меню в системе автоматизации, то она поменяется и в Мозге.

Если предоставлять возможность менять группу меню в ручном режиме, то синхронизация нарушается и изменения произведенные в системе автоматизации нужно также сделать в Мозге.

Группу меню можно создать используя кнопку "Добавить":



Заполнить предложенную форму и сохранить:



После группа меню будет доступен для переноса позиции в отчеты ABC анализ или Меню

(ассортимент).