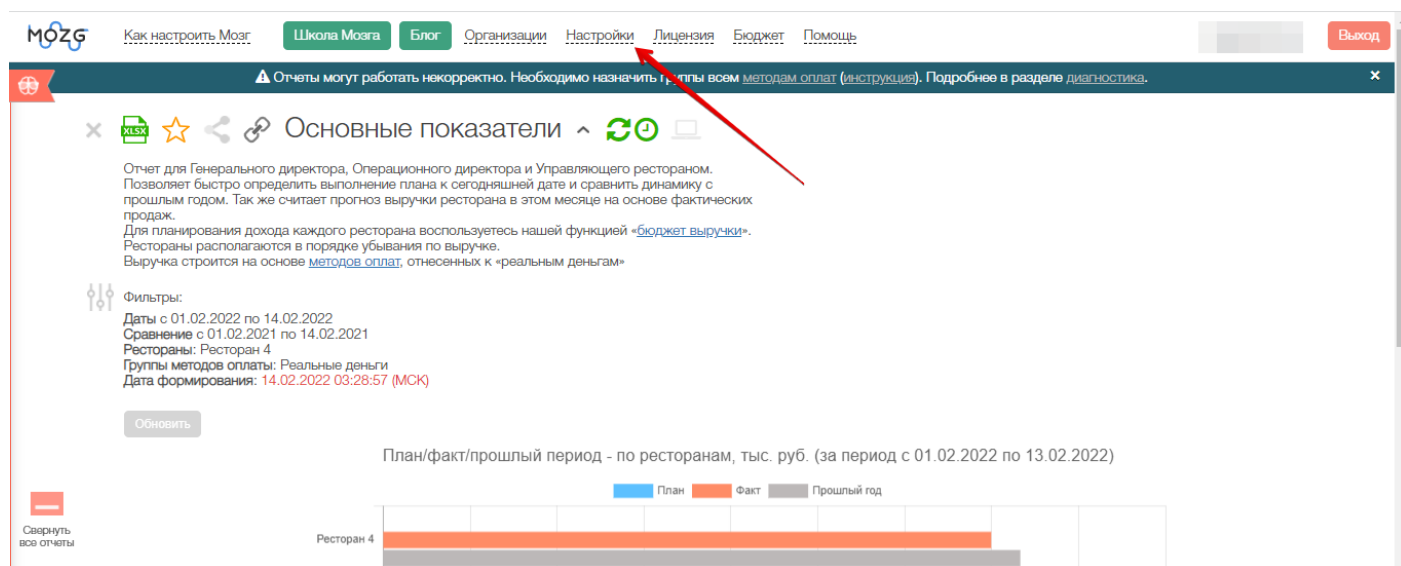
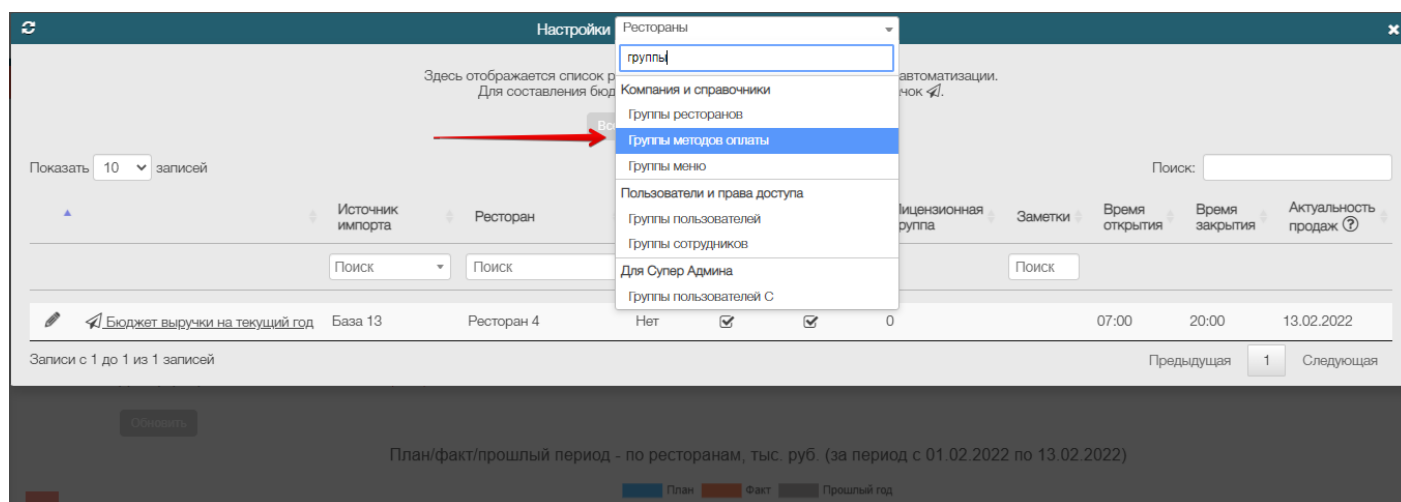


Шаги настройки и создания группы методов оплат

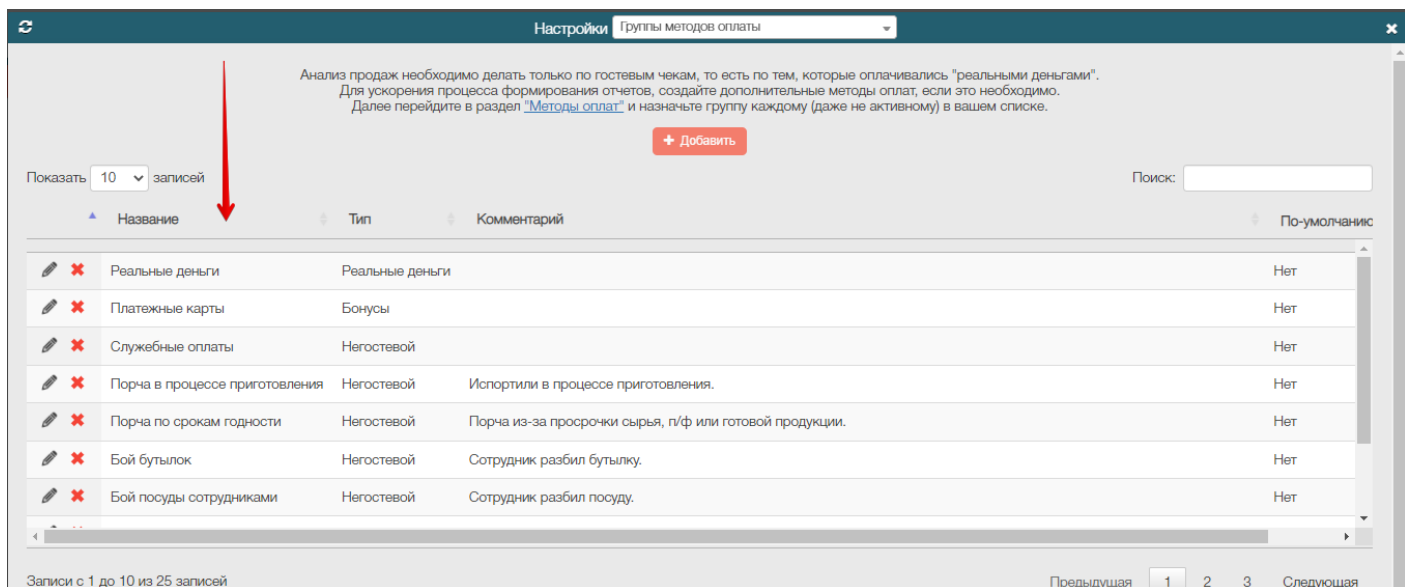
На главной странице нажмите на кнопку - Настройки:



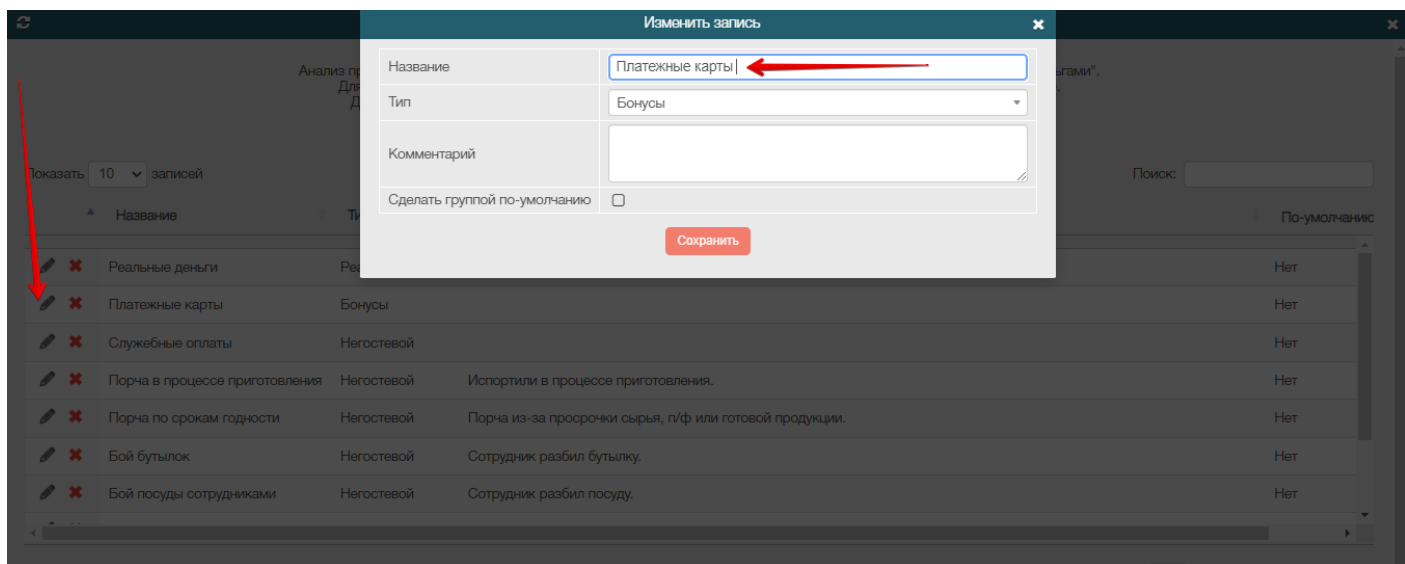
Выберите раздел Группы методов оплат - для удобства можно воспользоваться вводом текста:



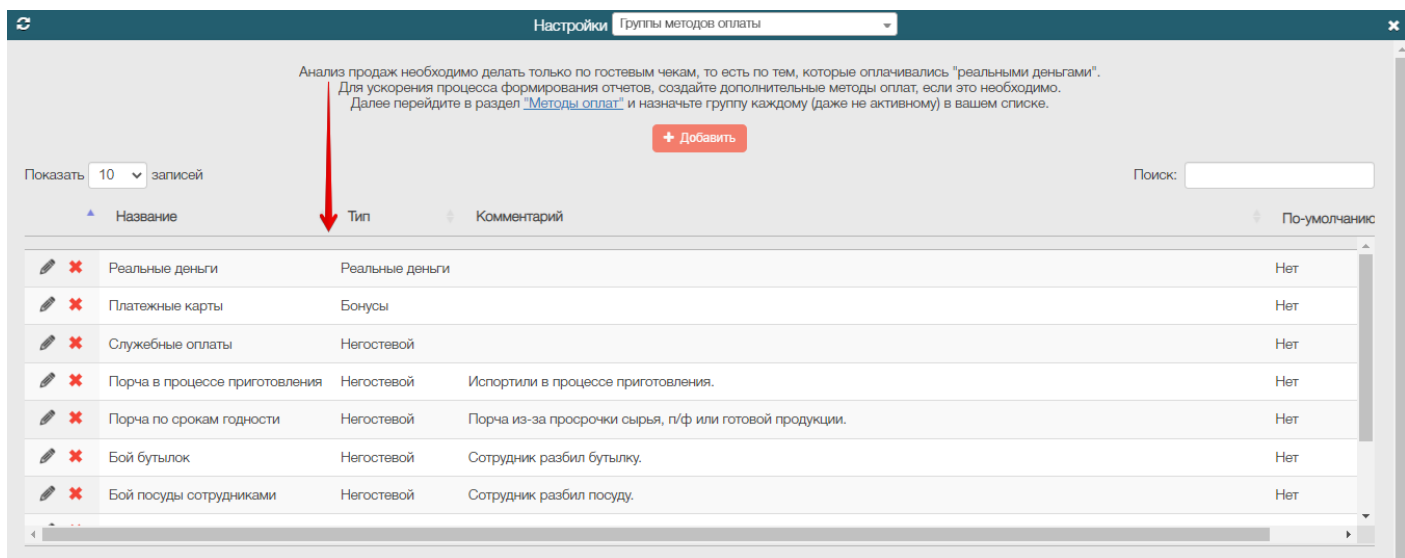
Название - созданы часто используемые группы методов оплат :



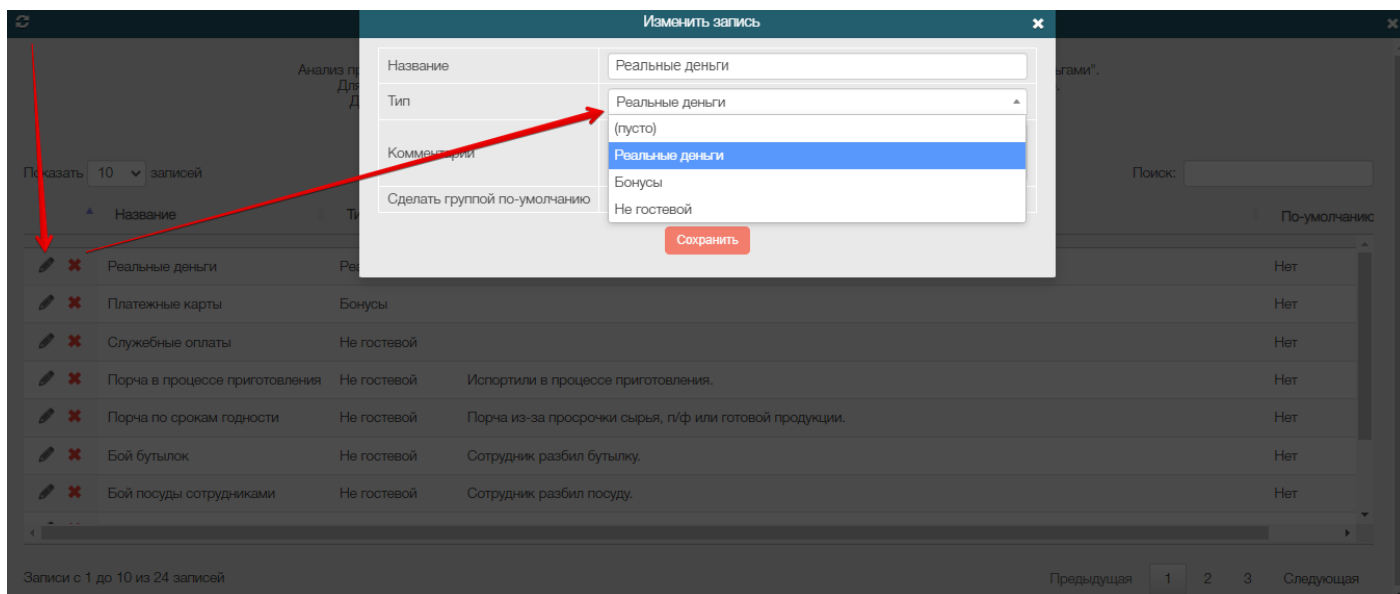
Название можно изменить используя Карандаш:



Тип - показано к какому типу относится группа:



Тип можно указать или изменить через настройку "Карандаш":



Есть три типа:

Реальные деньги - к этому типу относится оплаты через реализацию, например - наличные, банковские карты, безналичный перевод, аванс, предоплата, онлайн оплата, оплата курьеру и т.п.;

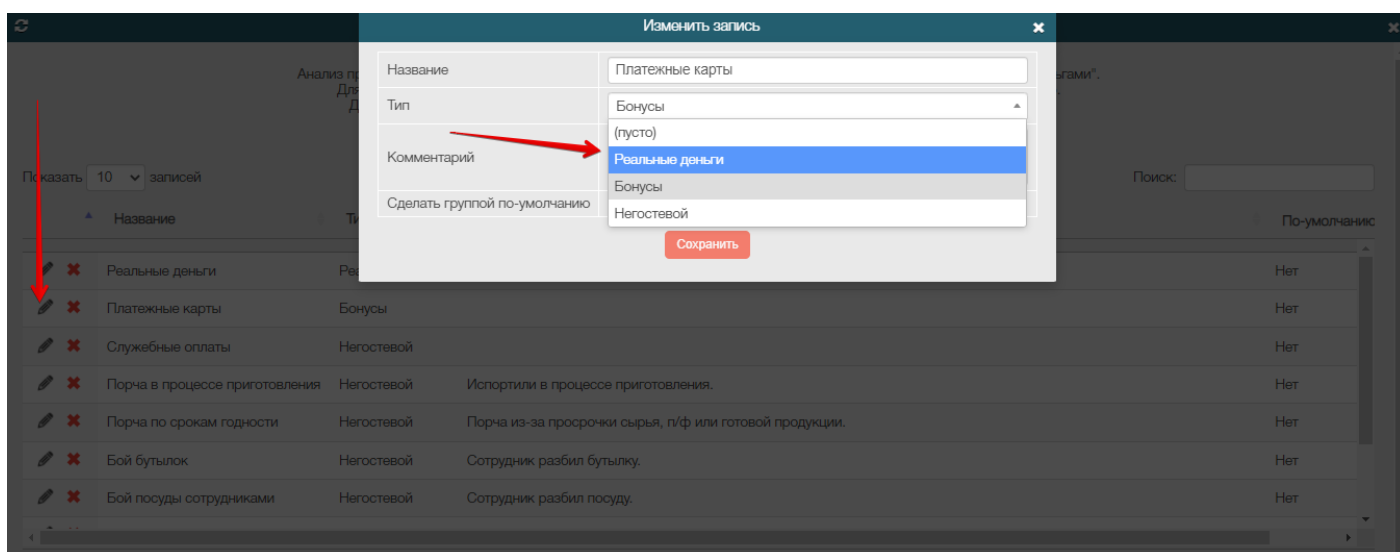
Бонусы - это оплаты по программе лояльности для гостей - система Plazius, подарочные сертификаты, оплата накопленными бонусами и прочее;

Не гостевой - к типу должны относиться служебные оплаты или списания, например, "питание управляющих/собственников", "бракераж", представительские расходы, "списания", любой вид боя, порча в процессе приготовления и другое.

ВАЖНО! Покупка сертификата - это тип реальные деньги, оплата сертификатом - это тип бонусы.

Пополнение iikocard или ПДС системы, это реальные деньги, оплата ими - это бонусы.

Группе можно изменить тип используя Карандаш и после сохранить:



Комментарии - при необходимости группе можно указать какую функцию она выполняет

через комментарии:

Настройки Группы методов оплаты

Анализ продаж необходимо делать только по гостевым чекам, то есть по тем, которые оплачивались "реальными деньгами".
Для ускорения процесса формирования отчетов, создайте дополнительные методы оплат, если это необходимо.
Далее перейдите в раздел "[Методы оплат](#)" и назначьте группу каждому (даже не активному) в вашем списке.

Показать 10 записей

Поиск:

Название Тип Комментарий По-умолчанию

✎ ✖	Реальные деньги	Реальные деньги	Нет	
✎ ✖	Платежные карты	Бонусы	Нет	
✎ ✖	Служебные оплаты	Негостевой	Нет	
✎ ✖	Порча в процессе приготовления	Негостевой	Испортили в процессе приготовления.	Нет
✎ ✖	Порча по срокам годности	Негостевой	Порча из-за просрочки сырья, п/ф или готовой продукции.	Нет
✎ ✖	Бой бутылок	Негостевой	Сотрудник разбил бутылку.	Нет
✎ ✖	Бой посуды сотрудниками	Негостевой	Сотрудник разбил посуду.	Нет

+ Добавить

Комментарии дополняются или исправляются через "Карандаш" и сохранить :

Изменить запись

Название Платежные карты

Тип Бонусы

Комментарий

Сделать группой по-умолчанию ☐

Сохранить

По-умолчанию - данное условие имеет два условия:

Настройки Группы методов оплаты

Анализ продаж необходимо делать только по гостевым чекам, то есть по тем, которые оплачивались "реальными деньгами".
Для ускорения процесса формирования отчетов, создайте дополнительные методы оплат, если это необходимо.
Далее перейдите в раздел "[Методы оплат](#)" и назначьте группу каждому (даже не активному) в вашем списке.

Показать 10 записей

Поиск:

Название Тип Комментарий По-умолчанию

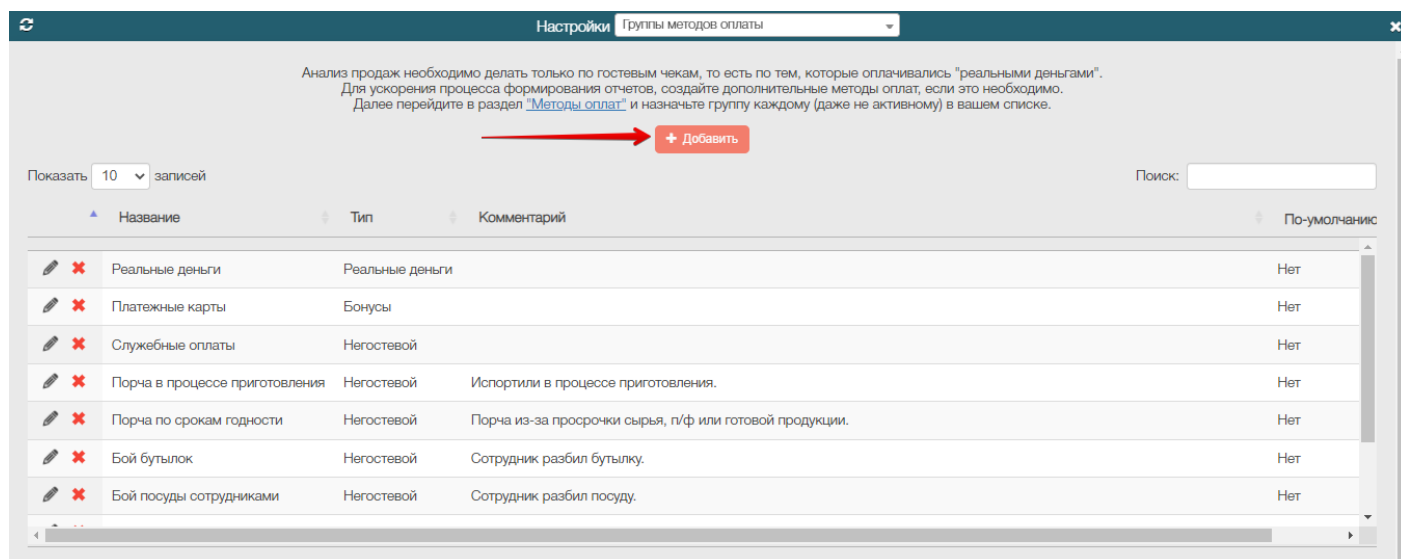
✎ ✖	Реальные деньги	Реальные деньги	Нет	
✎ ✖	Платежные карты	Бонусы	Нет	
✎ ✖	Служебные оплаты	Негостевой	Нет	
✎ ✖	Порча в процессе приготовления	Негостевой	Испортили в процессе приготовления.	Нет
✎ ✖	Порча по срокам годности	Негостевой	Порча из-за просрочки сырья, п/ф или готовой продукции.	Нет
✎ ✖	Бой бутылок	Негостевой	Сотрудник разбил бутылку.	Нет
✎ ✖	Бой посуды сотрудниками	Негостевой	Сотрудник разбил посуду.	Нет

+ Добавить

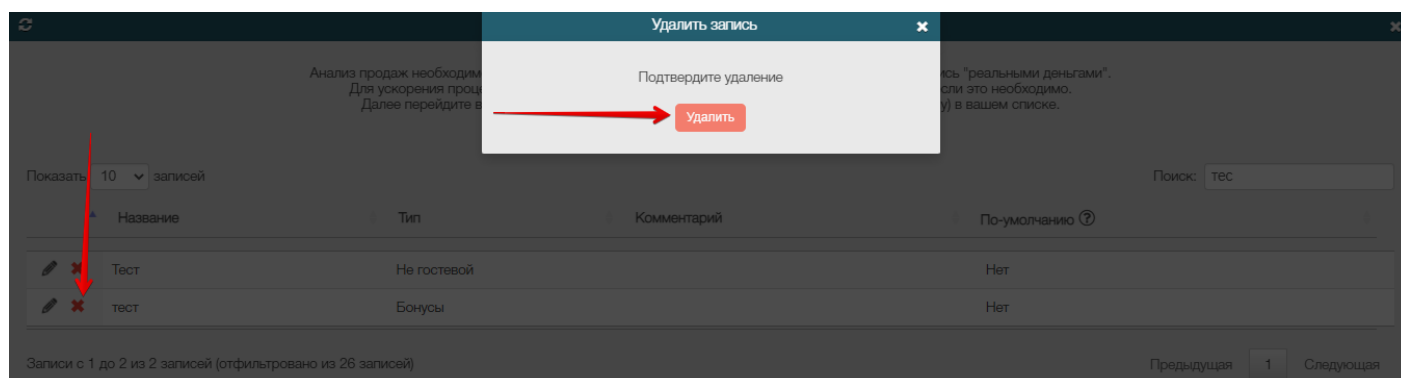
Да - при этом условии новые методы из системы автоматизации будут определяться в группу

Нет - при этом условии новые методы из системы автоматизации будут без группы и группу им нужно указывать самостоятельно.

При необходимости можно создать новую группу через кнопку **Добавить**, заполнить предложенную форму и сохранить:



Группу методов оплат можно удалить, но при условии если к этой группе не определены методы оплат:



Версия #17

[Admin](#) создал Tue, Feb 15, 2022 8:48 AM

[Admin](#) обновил Wed, Jun 14, 2023 6:00 AM