

# Двойной поток чеков - анализ по доставке

Часто используемые группировки в доставке.

- [Диапазоны суммы заказа по районам](#)
- [Группировка мотив - район](#)

# Диапазоны суммы заказа по районам

- Подразделение - Доставка:

Ресторан: Ресторан 4 x

Подразделения: Доставка x

Отчет: Двойной поток чеков

Дополнительные фильтры к отчету

Формировать только по реальным деньгам: ☒ ?

Формировать по чекам: ☐ ?

Формировать по средним значениям: ☐ ?

Использовать мотивационный ПК: ☐ ?

Группировка строк: День недели

Группировка столбцов: Диапазоны суммы заказа

Фильтры

Генератор отчетов: Загрузить импорт (инструкция). Подробнее в разделе диагностика.

Попробуйте

- Группировка строк - район доставки
- Группировка столбцов - диапазоны суммы заказа:

Ресторан: Ресторан 4 x

Подразделения: Доставка x

Отчет: Двойной поток чеков

Дополнительные фильтры к отчету

Формировать только по реальным деньгам: ☒ ?

Формировать по чекам: ☐ ?

Формировать по средним значениям: ☐ ?

Использовать мотивационный ПК: ☐ ?

Группировка строк: Район доставки x

Группировка столбцов: Диапазоны суммы заказа

Фильтры

Генератор отчетов: Загрузить импорт (инструкция). Подробнее в разделе диагностика.

Попробуйте

- задать период и построить отчет:

MOZG Как настроить Мозг FAQ База знаний Организации Настройки Лицензия Бюджет Помощь

Группировка столбцов Диапазоны суммы заказа

Фильтры

Вчера Понедельник 7 дней Пройденный месяц Текущий месяц

Дата 01.04.2022 - 30.04.2022 Этот месяц Этот год

Сравнить с периодом

Время открытия -

Время закрытия -

Гости -

Сумма -

Длительность -

Пн Вт Ср Чт Пт Сб Вс

Исключать заказы с нулевой суммой

Сформировать Сбросить фильтры

Генератор отчетов Импортировать импорт (инструкция). Подробнее в разделе диагностика.

Попробуйте

- Используя данное меню можно сделать анализ по районам доставки:

MOZG Как настроить Мозг FAQ База знаний Организации Настройки Лицензия Бюджет Помощь

Двойной поток чеков

Фильтры:

Даты с 01.04.2022 по 30.04.2022

Ресторан: Ресторан 4

Подразделение: Доставка

Тип метода оплаты: Реальные деньги, Платежные карты, Сберфуд

Выручка, руб. Заказы, шт. Гости СЧ на заказ, руб. Маржинальность, руб.

СКБ на гостя СКН на гостя СКП на гостя СРЦ блюда, руб.

Кол-во порций Количество блюд % выручки Кухни

Район доставки	Диапазоны суммы заказа				Итого
	0 - 1500	1500 - 3000	3000 - 5000	5000 - 99999999	
Итого	854	942	724	576	3 096
3-я рабочая	11	25	21	6	63
Балаява	5	12	12	2	31
БАМ	6	14	10	6	36
Вторая речка	18	42	28	11	99
Гайдамак	5	9	14	4	32
Гоголя	2	5	6	3	16
Загород	3	17	21	24	65
Заря	0	0	1	0	1
Змеинка	1	3	1	1	6
Инструментальный завод	18	26	16	9	69

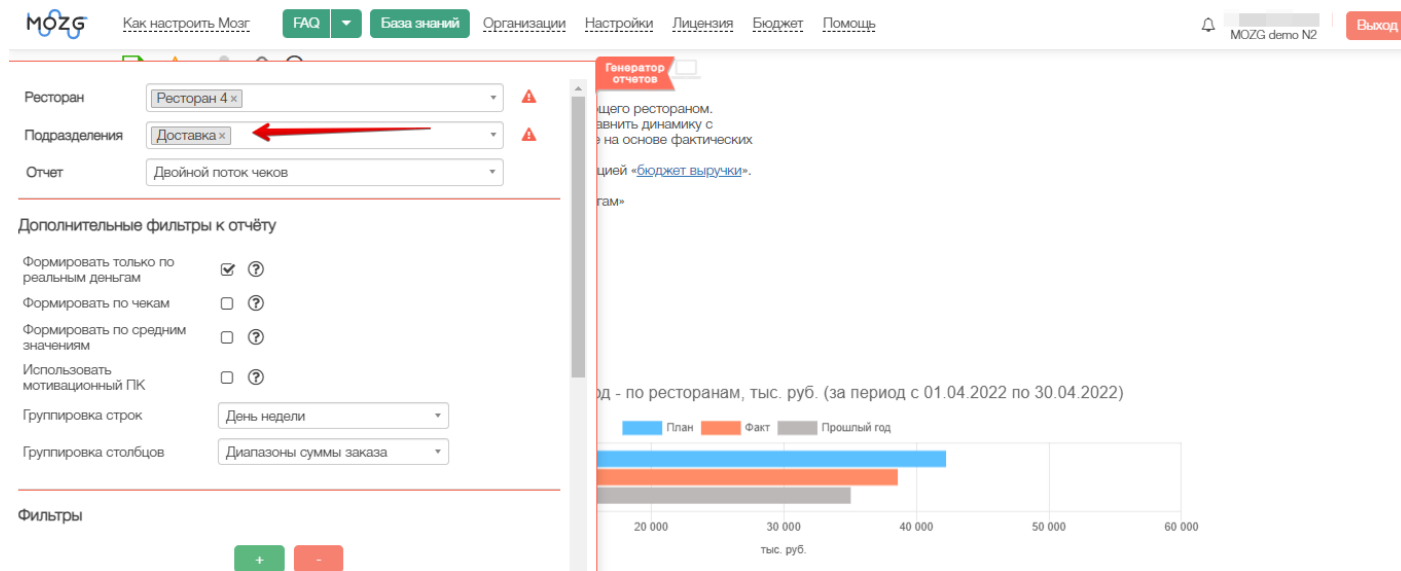
В данном примере выбрано условие отчет по "Заказы, шт.".

Отчет показывает районы доставки и в каких диапазонах наибольшее и наименьшее количество заказов. Это поможет понять какая аудитория располагается в районе.

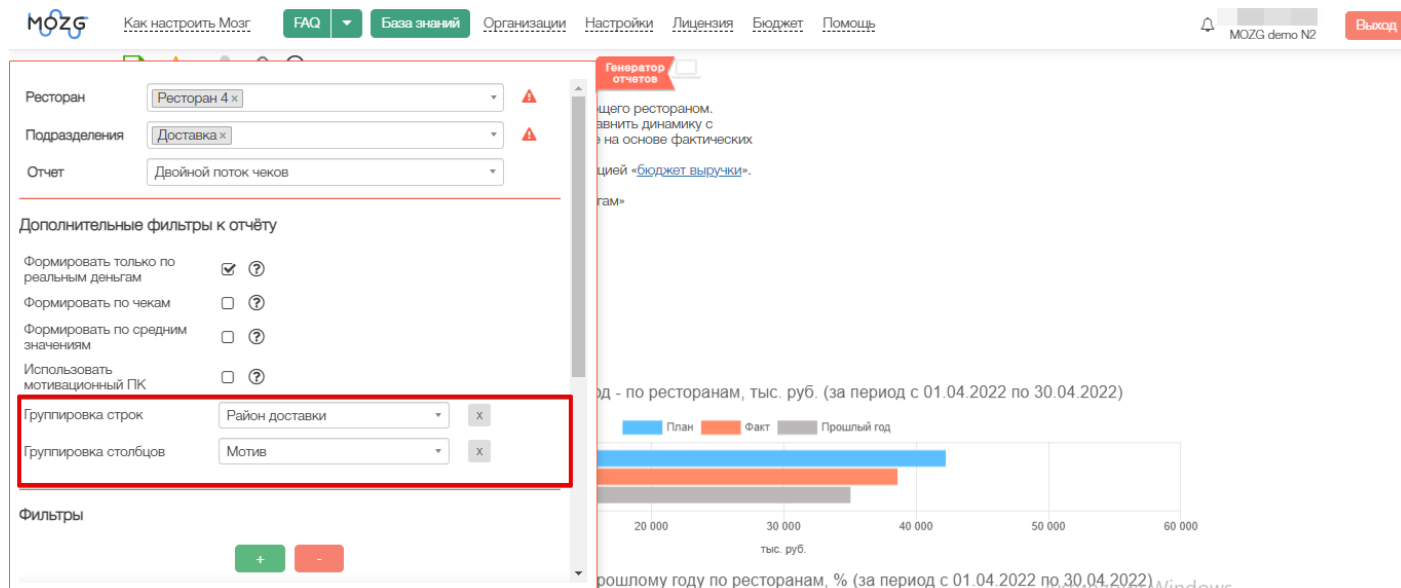
Используя доступное значение в выделенной области можно посмотреть глубину заказа, ср. чек и другое.

# Группировка мотив - район

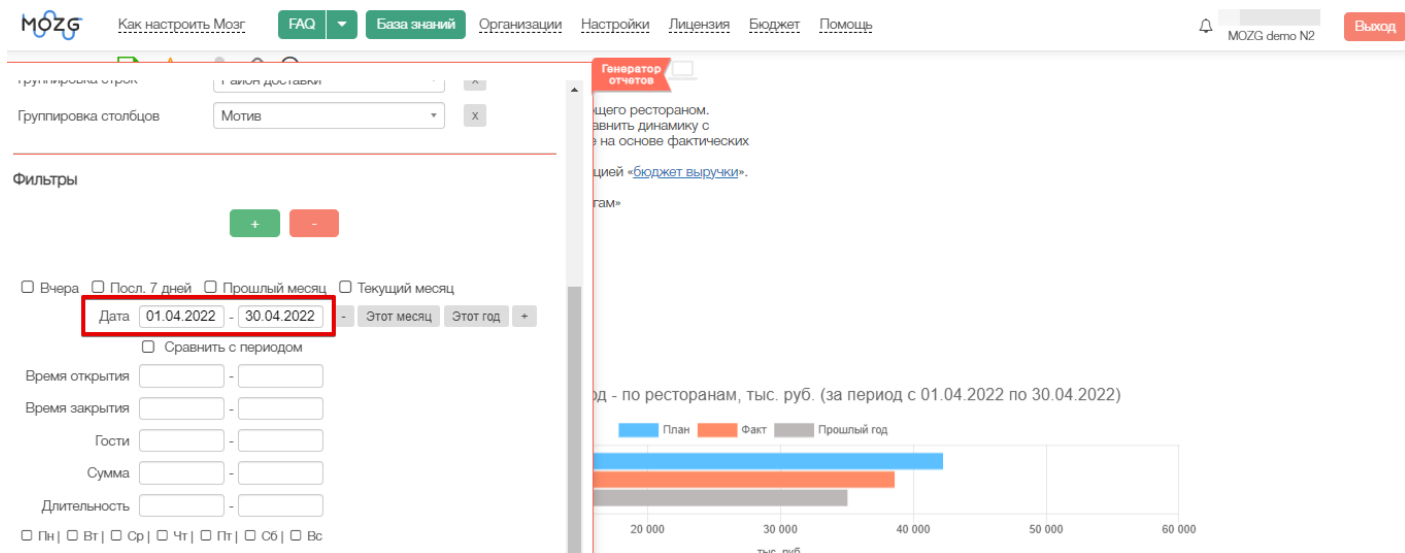
- Подразделение - Доставка:



- Группировка строк - Район доставки
- Группировка столбцов - Мотив:



- задать период и построить отчет:



- Используя данное меню можно сделать анализ по мотивам:

MOZG Как настроить Мозг FAQ База знаний Организации Настройки Лицензия Бюджет Помощь

Двойной поток чеков

Фильтры:

Даты с 01.04.2022 по 30.04.2022

Ресторан: Ресторан 4

Подразделение: Доставка

Тип метода оплаты: Реальные деньги, Платежные карты, Сберфуд

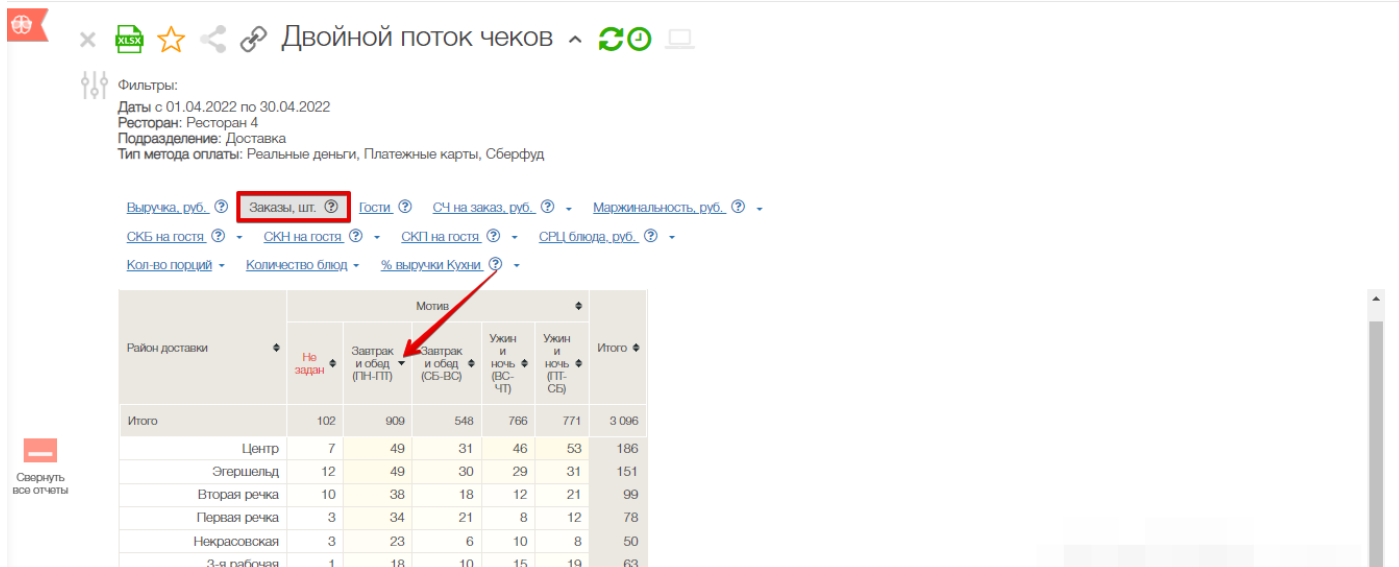
Выручка, руб. Заказы, шт. Гости СЧ на заказ, руб. Маржинальность, руб.

СКБ на гостя СКН на гостя СКП на гостя СРЦ блюда, руб.

Кол-во порций Количество блюд % выручки Кулеви

Район доставки	Мотив					Итого
	Не задан	Завтрак и обед (ПН-ПТ)	Завтрак и обед (СБ-ВС)	Ужин и ночь (ВС-ЧТ)	Ужин и ночь (ПТ-СБ)	
Итого	261 400	2 592 660	1 692 412	3 132 686	2 911 056	10 590 214
3-я рабочая	2 200	53 570	30 450	42 230	48 570	177 020
Балаява	1 300	18 980	21 190	18 920	24 780	85 170
БАМ	5 660	53 470	11 700	23 420	13 960	108 210
Вторая речка	35 730	87 310	66 700	31 590	62 760	284 090
Гайдамак	8 950	39 950	15 960	19 530	20 760	105 150
Гоголя	4 900	13 580	0	13 950	22 080	54 510
Загород	18 760	76 550	64 640	88 080	48 250	296 280

Для примера можно рассмотреть кол-во заказов в мотивах. Для этого нажать вкладку "Заказы, шт." и упорядочить мотив от наибольшего к наименьшему. Можно определить в каком мотиве больше заказов:



Можно сделать анализ по глубине заказа в мотивах с учетом на заказ:

