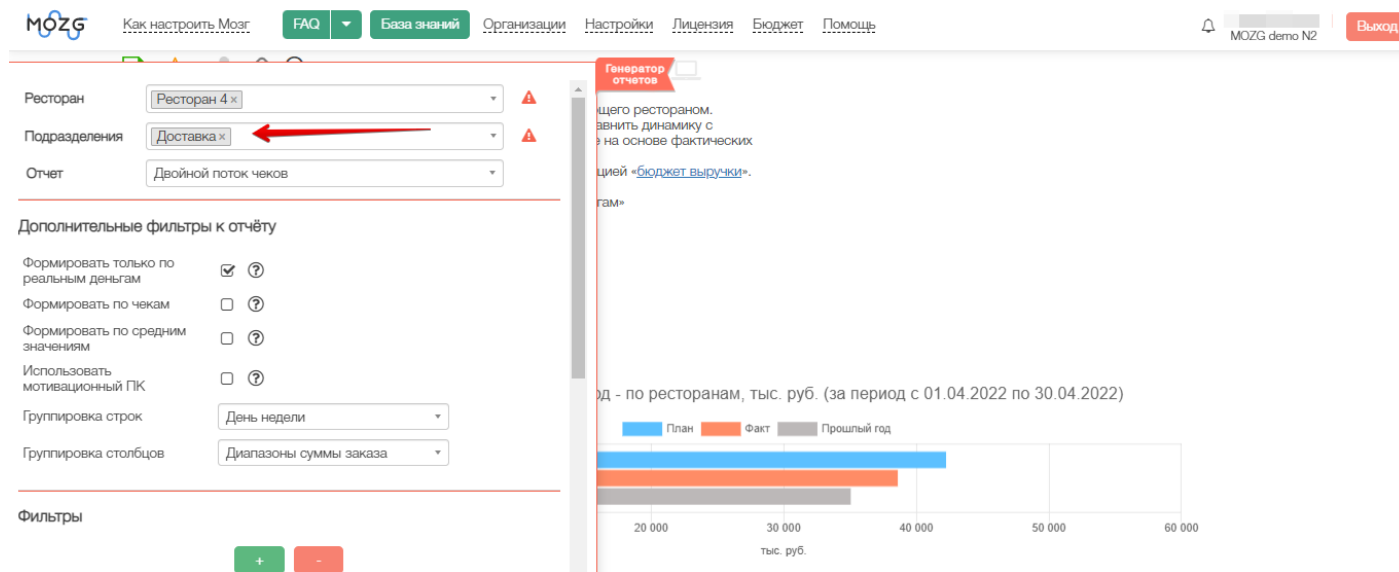
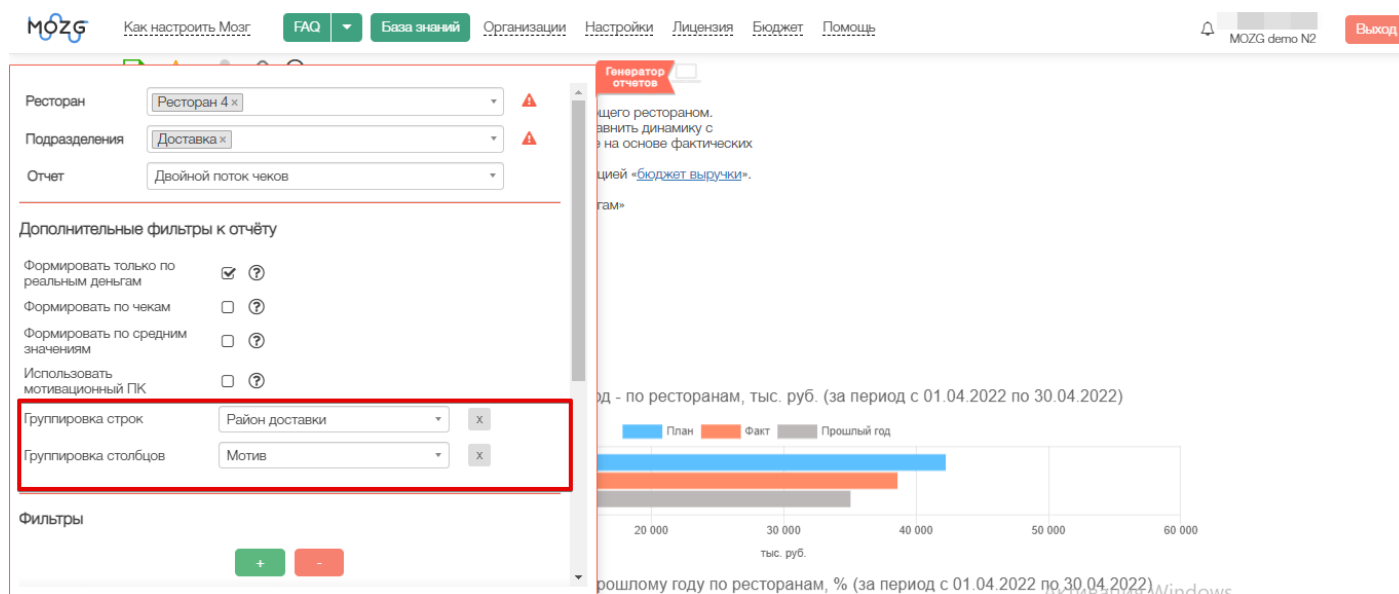


Группировка мотив - район

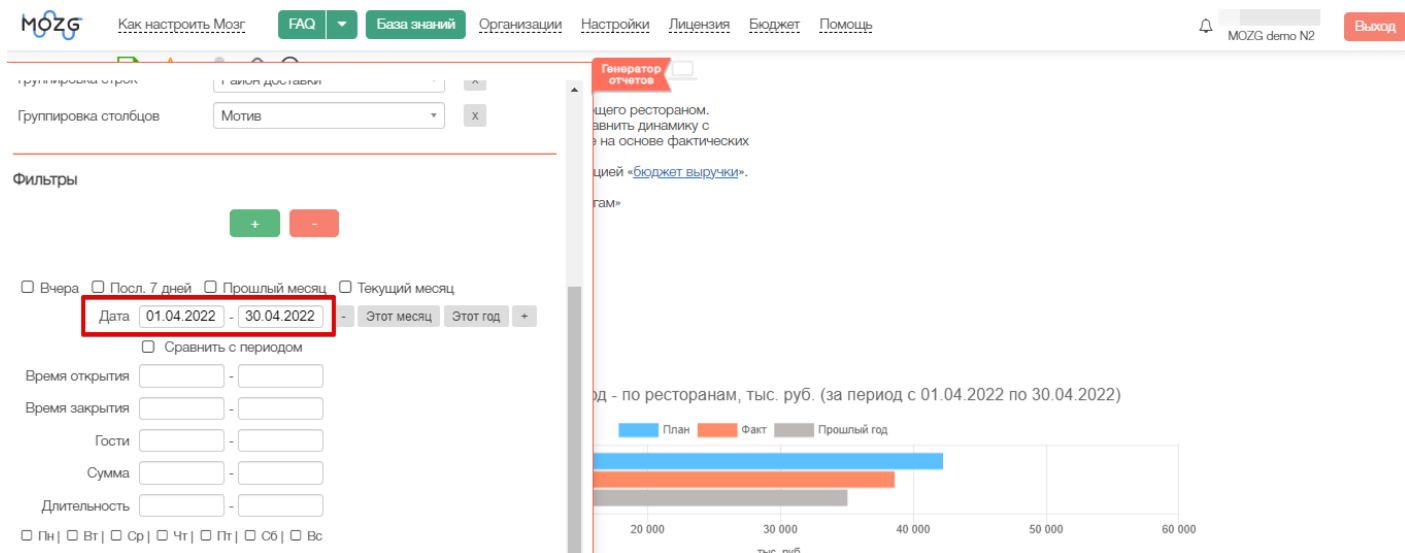
- Подразделение - Доставка:



- Группировка строк - Район доставки
- Группировка столбцов - Мотив:



- задать период и построить отчет:



- Используя данное меню можно сделать анализ по мотивам:

MOZG Как настроить Мозг FAQ База знаний Организации Настройки Лицензия Бюджет Помощь

Двойной поток чеков

Фильтры:

Даты с 01.04.2022 по 30.04.2022

Ресторан: Ресторан 4

Подразделение: Доставка

Тип метода оплаты: Реальные деньги, Платежные карты, Сберфуд

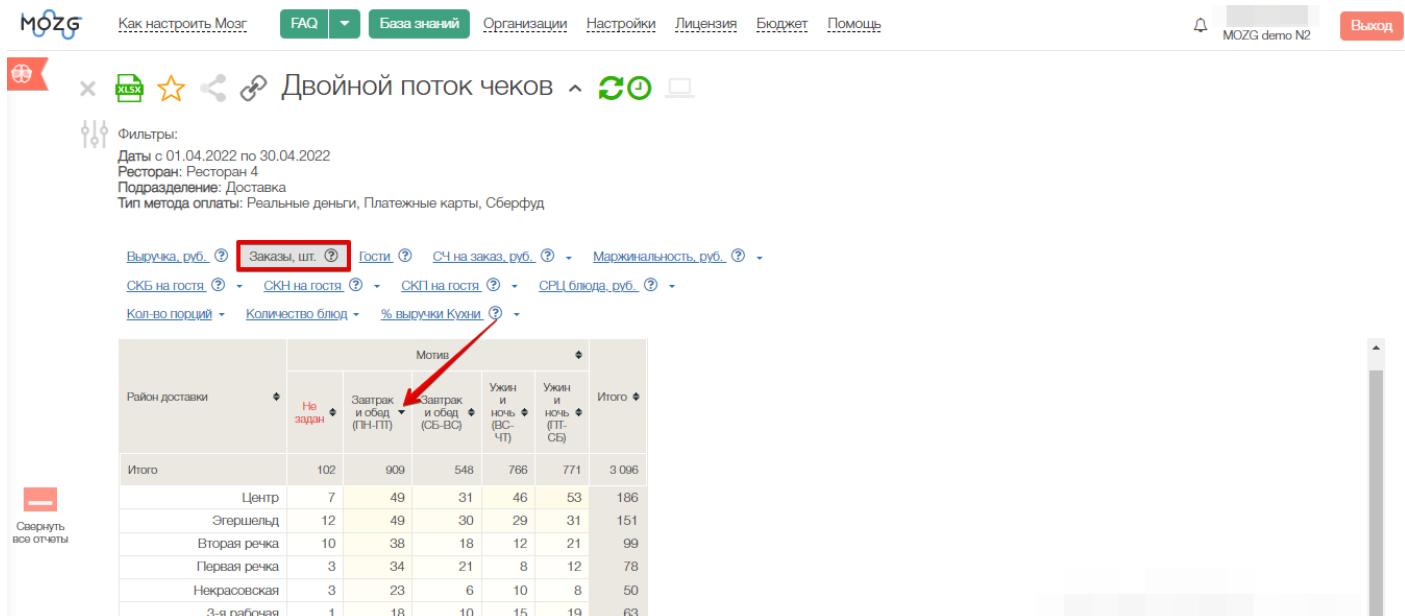
Выручка, руб. Заказы, шт. Гости, СЧ на заказ, руб. Маржинальность, руб.

СКБ на гостя СКН на гостя СКП на гостя СРЦ блюда, руб.

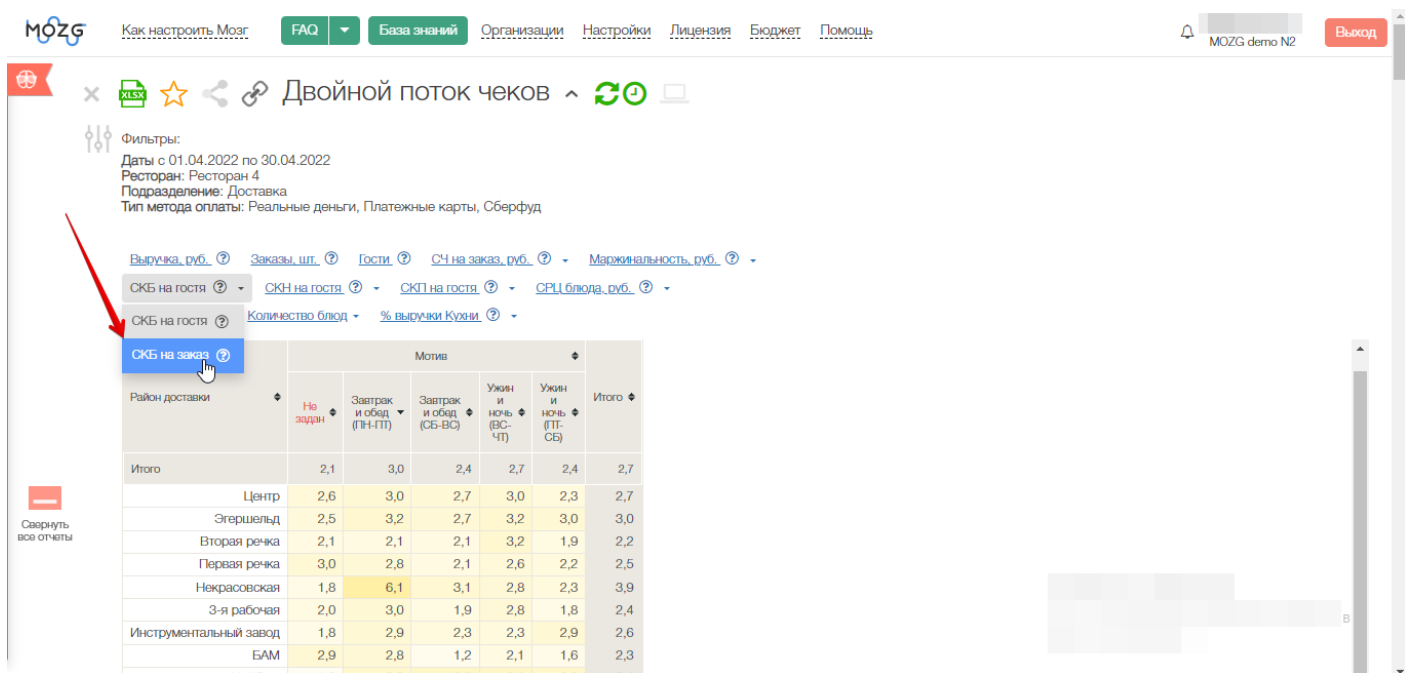
Кол-во порций Количество блюд % выручки Кухни

Район доставки	Мотив					Итого
	Не задан	Завтрак и обед (ПН-ПТ)	Завтрак и обед (СБ-ВС)	Ужин и ночь (ВС-ЧТ)	Ужин и ночь (ПТ-СБ)	
Итого	261 400	2 502 660	1 692 412	3 132 686	2 911 056	10 500 214
3-я рабочая	2 200	53 570	30 450	42 230	48 570	177 020
Балаява	1 300	18 980	21 190	18 920	24 780	85 170
БАМ	5 660	53 470	11 700	23 420	13 960	108 210
Вторая речка	35 730	87 310	66 700	31 590	62 760	284 090
Гайдамак	8 950	39 950	15 960	19 530	20 760	105 150
Гоголя	4 900	13 580	0	13 950	22 080	54 510
Запорож	18 760	76 550	64 640	88 080	48 250	296 280

Для примера можно рассмотреть кол-во заказов в мотивах. Для этого нажать вкладку "Заказы, шт." и упорядочить мотив от наибольшего к наименьшему. Можно определить в каком мотиве больше заказов:



Можно сделать анализ по глубине заказа в мотивах с учетом на заказ:



Версия #1

[Admin](#) создал Fri, Apr 7, 2023 11:32 AM

[Admin](#) обновил Fri, Apr 7, 2023 11:49 AM