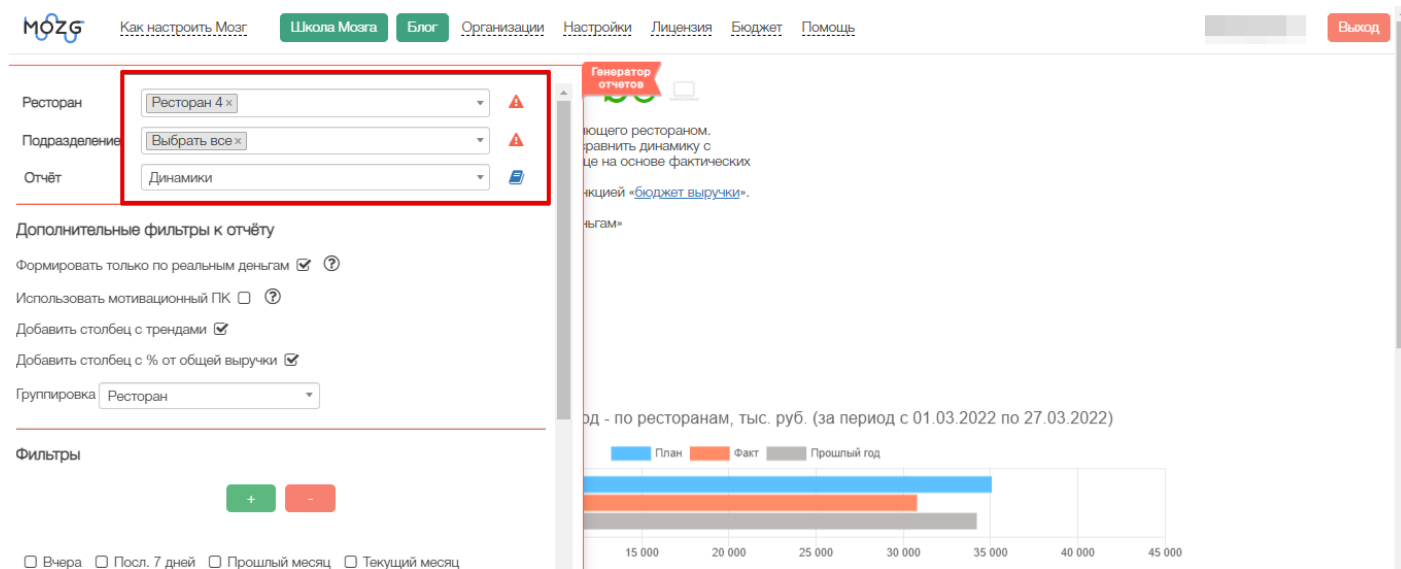
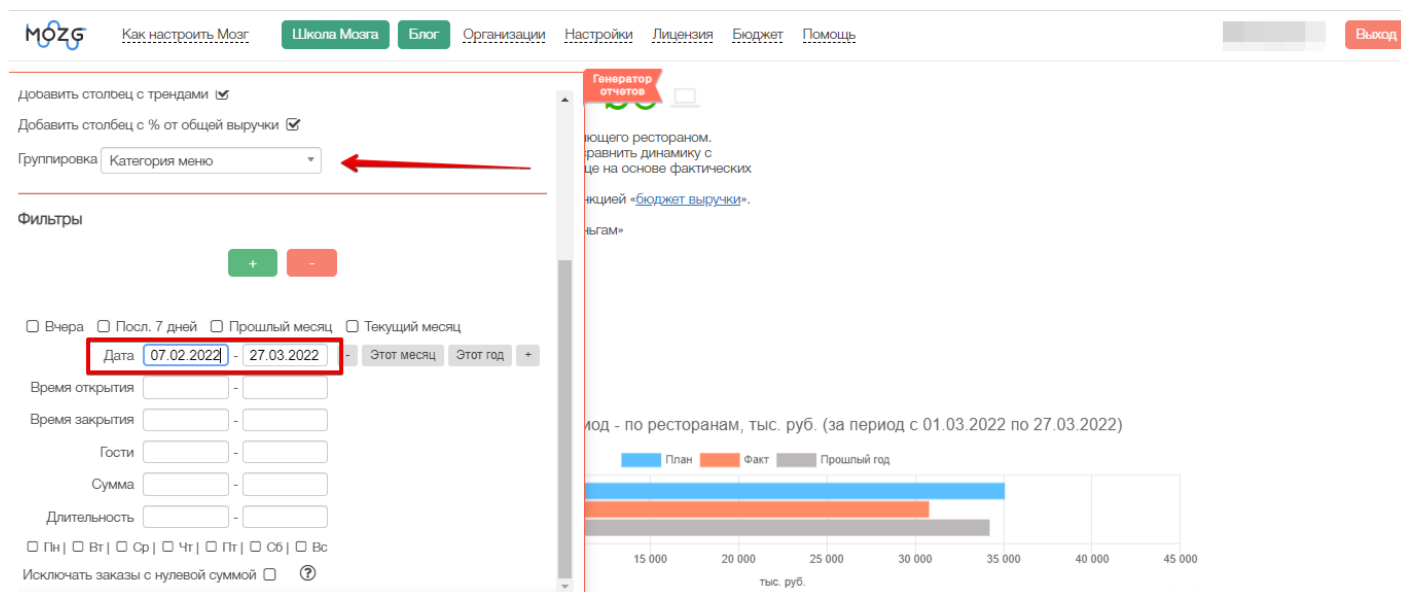


Аналитика себестоимости по категориям

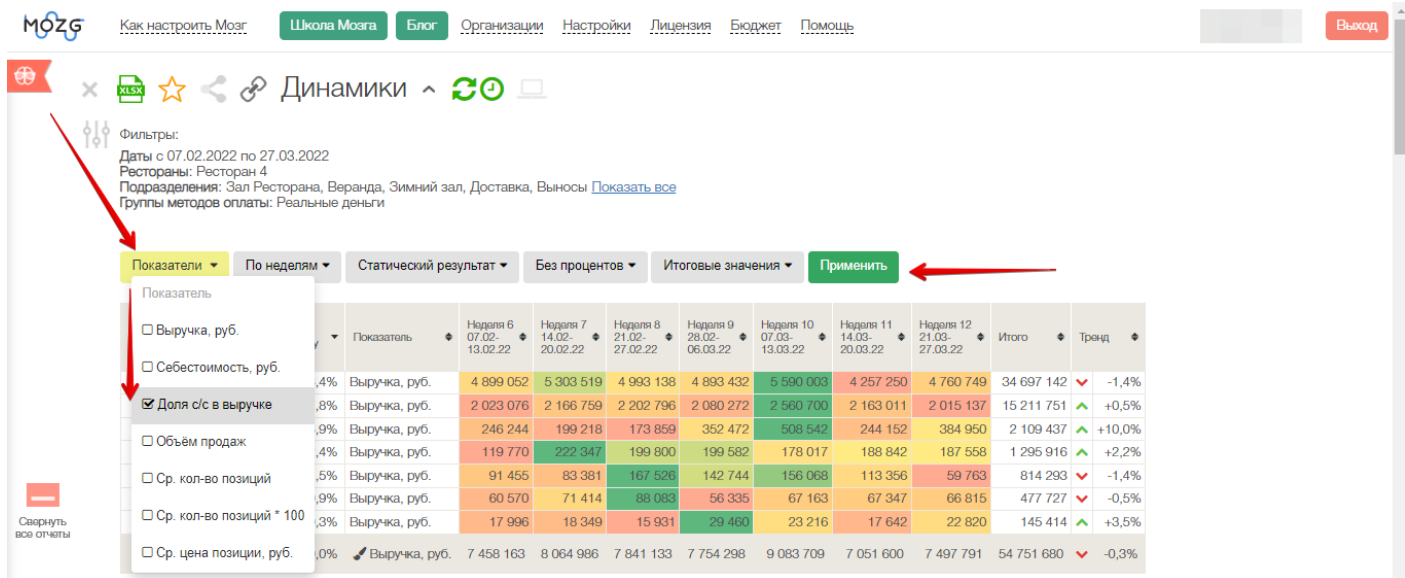
- Ресторан - выбрать все или определенный
- Подразделение - выбрать одно или несколько
- Отчет - Динамики:



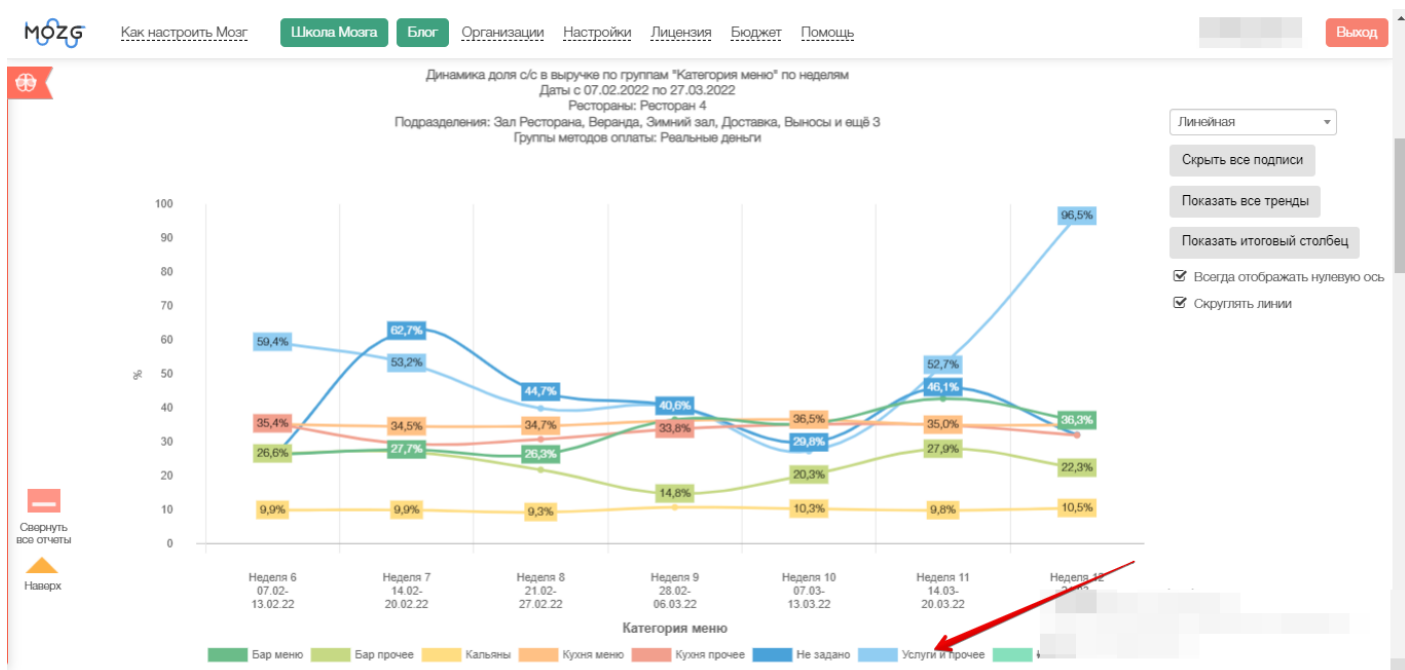
- Группировка - Категория меню
- Период - выбрать
- Сформировать:



В построенном отчете нужно выбрать условие "Доля с/с в выручке", убрать "Выручка" и нажать применить:



Отчет перестроился и теперь нужно опуститься на вторую диаграмму:



На диаграмме можно оставить при необходимости только те значения, которые Вы посчитаете нужными, а лишнее скрыть если нажать на название.

Стоит обратить внимание, на категорию "Не задана". Её нужно распределить по верным категориям, чтобы получить верные данные (ссылка на настройку категорий).

Важно сделать это по трём причинам:

- выручка категорий неверная
- показатель по себестоимости неверный
- неверный показатель в наполняемости:

MOZG

Как настроить Мозг

Школа Мозга

Блог

Организации

Настройки

Лицензия

Бюджет

Помощь

+

×

📄

★

🔗

Динамики

↺↻

🖨

Фильтры:

Даты с 07.02.2022 по 27.03.2022

Рестораны: Ресторан 4

Подразделения: Зал Ресторана, Веранда, Зимний зал, Доставка, Выносы [Показать все](#)

Группы методов оплаты: Реальные деньги

Показатели

По неделям

Статический результат

Без процентов

Итоговые значения

Применить

<input type="checkbox"/>	Категория меню	% от выручки	Показатель	Неделя 6 07.02-13.02.22	Неделя 7 14.02-20.02.22	Неделя 8 21.02-27.02.22	Неделя 9 28.02-06.03.22	Неделя 10 07.03-13.03.22	Неделя 11 14.03-20.03.22	Неделя 12 21.03-27.03.22	Итого	Тренд
<input type="checkbox"/>	Кухня меню	63,4%	Доля с/с в выручке	35,3%	34,5%	34,7%	36,2%	36,5%	35,0%	35,0%	35,3%	▲ +0,2%
<input type="checkbox"/>	Бар меню	27,8%	Доля с/с в выручке	26,2%	27,7%	26,3%	36,6%	35,4%	42,8%	36,3%	33,1%	▲ +7,5%
<input type="checkbox"/>	Не задано	3,9%	Доля с/с в выручке	25,5%	62,7%	44,7%	40,6%	29,8%	46,1%	32,1%	37,7%	▼ -2,5%
<input type="checkbox"/>	Кальяны	2,4%	Доля с/с в выручке	9,9%	9,9%	9,3%	10,7%	10,3%	9,8%	10,5%	10,1%	▲ +0,9%
<input type="checkbox"/>	Услуги и прочее	1,5%	Доля с/с в выручке	59,4%	53,2%	39,9%	40,3%	27,3%	52,7%	96,5%	47,0%	▲ +6,6%
<input type="checkbox"/>	Кухня прочее	0,9%	Доля с/с в выручке	35,4%	29,5%	30,8%	33,8%	35,1%	35,0%	32,0%	32,9%	▲ +0,5%
<input type="checkbox"/>	Бар прочее	0,3%	Доля с/с в выручке	26,6%	27,0%	21,8%	14,8%	20,3%	27,9%	22,3%	22,2%	▼ -1,9%
	Итого	100,0%	Доля с/с в выручке	32,4%	32,9%	32,0%	35,9%	35,1%	37,4%	35,0%	34,3%	▲ +2,1%

Свернуть все отчеты

Версия #2

[Admin](#) создал Mon, Mar 28, 2022 1:34 PM

[Admin](#) обновил Tue, Dec 13, 2022 2:29 PM