

Загрузка столов по часам

Отчет «Загрузка столов по часам» позволяет оценить, сколько столов занято в каждый час. На основе этих данных можно понять, сколько официантов необходимо для обслуживания этих столов.

- [Как построить отчет](#)
- [Как пользоваться отчетом](#)

Как построить отчет

Формируем отчет:

- Переходим в генератор отчетов;
- Выбираем ресторан;
- Выбираем подразделения;
- Выбираем отчет – «Загрузка столов по часам»;
- При построении отчета можно выбрать фильтр по количеству столов на официанта
- Укажите период для анализа.

The screenshot shows the 'MOZG' report generator interface. At the top, there is a navigation bar with the logo and links: 'Как настроить Мозг', 'FAQ', 'База знаний', 'Организации', 'Настройки', 'Лицензия', and 'Бюджет'. The main configuration area is highlighted with a red box and contains the following elements:


- Ресторан:** A dropdown menu with 'Demo' selected.
- Подразделения:** A dropdown menu with 'Зал' and 'Летняя площадка' selected.
- Отчет:** A dropdown menu with 'Загрузка столов по часам' selected.
- Очистить все:** A blue link next to the 'Подразделения' dropdown.
- Дополнительные фильтры к отчету:** A section with a red box around the 'Кол-во столов на официанта' input field, which has the value '4'.
- Фильтры:** A section with a red box around the 'Дата' input field, which has the value '01.10.2024 - 31.10.2024'. Below this are checkboxes for 'Вчера', 'Посл. 7 дней', 'Прошлый месяц', and 'Текущий месяц'. There are also buttons for '+', '-', 'Этот месяц', and 'Этот год'.
- Время открытия:** Two input fields for start and end times.
- Время закрытия:** Two input fields for start and end times.
- Гости:** Two input fields for start and end values.
- Сумма:** Two input fields for start and end values.
- Длительность:** Two input fields for start and end values.
- Исключать заказы с нулевой суммой:** A checkbox and a question mark icon.
- Buttons:** 'Сформировать' (green) and 'Сбросить фильтры' (red).

A red arrow points from the 'Генератор отчетов' button (located in the top right corner of the main configuration area) to the 'Очистить все' link.

Как пользоваться отчетом

В этом отчёте можно увидеть номер недели, день недели, дату и количество одновременно занятых столов по часам.

    Загрузка столов по часам  

Фильтры: 
Дата: с 01.10.2024 по 31.12.2024
Ресторан: Демо
Подразделение: Зал, Летняя площадка

Показать официантов

Номер недели	День недели	Дата	10ч	11ч	12ч	13ч	14ч	15ч	16ч	17ч	18ч	19ч	20ч	21ч	22ч	23ч	00ч	01ч	02ч	03ч	04ч	05ч	06ч	07ч	08ч	09ч
40	ВТ	01.10.2024	0	0	14	27	24	23	20	21	30	33	28	21	16	3	0	0	0	0	0	0	0	0	0	0
40	СР	02.10.2024	0	1	17	22	31	25	18	24	29	33	31	30	18	10	0	0	0	0	0	0	0	0	0	0
40	ЧТ	03.10.2024	0	0	8	22	30	28	23	25	33	33	35	30	15	9	0	0	0	0	0	0	0	0	0	0
40	ПТ	04.10.2024	0	0	21	28	22	25	24	28	34	32	35	34	24	8	0	0	0	0	0	0	0	0	0	0
40	СБ	05.10.2024	0	0	19	31	28	29	34	31	31	30	27	28	25	9	1	0	0	0	0	0	0	0	0	0
40	ВС	06.10.2024	0	0	14	32	31	34	34	33	34	30	24	19	13	3	0	0	0	0	0	0	0	0	0	0
41	ПН	07.10.2024	0	0	9	12	14	18	13	19	28	31	33	18	8	4	0	0	0	0	0	0	0	0	0	0
41	ВТ	08.10.2024	0	0	10	20	21	17	19	18	28	32	28	26	25	10	0	0	0	0	0	0	0	0	0	0
41	СР	09.10.2024	0	0	9	21	24	25	17	16	25	35	36	26	16	7	0	0	0	0	0	0	0	0	0	0
41	ЧТ	10.10.2024	0	1	10	14	18	18	20	23	25	28	28	26	17	4	0	0	0	0	0	0	0	0	0	0
41	ПТ	11.10.2024	0	0	17	27	24	19	15	20	25	25	25	27	23	18	3	0	0	0	0	0	0	0	0	0
41	СБ	12.10.2024	0	0	12	26	27	27	24	16	20	28	28	25	28	14	0	0	0	0	0	0	0	0	0	0
41	ВС	13.10.2024	0	0	12	17	28	30	24	25	25	29	23	23	15	6	0	0	0	0	0	0	0	0	0	0
42	ПН	14.10.2024	0	0	9	20	20	18	19	18	29	27	32	25	11	3	0	0	0	0	0	0	0	0	0	0
42	ВТ	15.10.2024	0	0	9	12	15	12	13	12	16	28	26	21	13	3	0	0	0	0	0	0	0	0	0	0
42	СР	16.10.2024	0	0	8	16	22	18	16	17	23	30	31	21	18	8	0	0	0	0	0	0	0	0	0	0
42	ЧТ	17.10.2024	0	0	12	25	19	18	18	22	28	31	29	26	20	10	0	0	0	0	0	0	0	0	0	0
42	ПТ	18.10.2024	0	0	10	20	22	22	22	18	22	25	27	26	25	15	1	0	0	0	0	0	0	0	0	0
42	СБ	19.10.2024	0	0	18	25	25	28	26	29	28	28	25	30	21	17	0	0	0	0	0	0	0	0	0	0
42	ВС	20.10.2024	0	0	9	25	29	26	25	26	30	24	27	26	21	12	0	0	0	0	0	0	0	0	0	0
43	ПН	21.10.2024	0	0	14	14	15	15	20	20	26	26	29	22	12	4	0	0	0	0	0	0	0	0	0	0
43	ВТ	22.10.2024	0	0	4	14	20	11	16	18	26	28	30	31	14	6	0	0	0	0	0	0	0	0	0	0

На скриншоте выше можно заметить, что самые пиковые часы в ресторане приходятся на 18:00, 19:00 и 20:00. Так как одновременно занятых столов около 30.

Кроме того, в отчёте можно настроить отображение необходимого количества официантов в зависимости от количества занятых столов. Для этого переключитесь на «Показать официантов».

Фильтры:

Дата: с 01.10.2024 по 31.12.2024

Ресторан: Демо


Подразделение: Зал, Летняя площадка


Показать столы

Номер стола	День недели	Дата	10ч	11ч	12ч	13ч	14ч	15ч	16ч	17ч	18ч	19ч	20ч	21ч	22ч	23ч	00ч	01ч	02ч	03ч	04ч	05ч	06ч	07ч	08ч	09ч
40	ВТ	01.10.2024	0	0	4	8	7	7	6	6	8	9	8	6	5	2	0	0	0	0	0	0	0	0	0	0
40	СР	02.10.2024	0	1	5	6	9	7	5	7	8	9	9	8	5	3	0	0	0	0	0	0	0	0	0	0
40	ЧТ	03.10.2024	0	0	3	6	8	8	7	7	9	9	10	8	5	3	0	0	0	0	0	0	0	0	0	0
40	ПТ	04.10.2024	0	0	6	8	6	7	7	8	9	9	10	9	7	3	0	0	0	0	0	0	0	0	0	0
40	СБ	05.10.2024	0	0	6	9	8	8	9	9	9	8	8	8	7	3	1	0	0	0	0	0	0	0	0	0
40	ВС	06.10.2024	0	0	4	9	9	9	9	9	9	8	7	6	4	2	0	0	0	0	0	0	0	0	0	0
41	ПН	07.10.2024	0	0	3	4	4	5	4	6	8	9	9	5	3	2	0	0	0	0	0	0	0	0	0	0
41	ВТ	08.10.2024	0	0	3	6	6	5	6	5	8	9	8	7	7	3	0	0	0	0	0	0	0	0	0	0
41	СР	09.10.2024	0	0	3	6	7	7	5	5	7	10	10	7	5	3	0	0	0	0	0	0	0	0	0	0
41	ЧТ	10.10.2024	0	1	3	4	5	5	6	7	7	8	8	7	5	2	0	0	0	0	0	0	0	0	0	0
41	ПТ	11.10.2024	0	0	5	8	7	6	5	6	7	7	7	8	7	5	2	0	0	0	0	0	0	0	0	0
41	СБ	12.10.2024	0	0	4	7	8	8	7	5	6	8	8	7	8	4	0	0	0	0	0	0	0	0	0	0
41	ВС	13.10.2024	0	0	4	5	8	8	7	7	7	8	8	7	5	2	0	0	0	0	0	0	0	0	0	0
42	ПН	14.10.2024	0	0	3	6	6	5	6	5	8	8	9	7	4	2	0	0	0	0	0	0	0	0	0	0
42	ВТ	15.10.2024	0	0	3	4	5	4	4	4	5	8	7	6	4	2	0	0	0	0	0	0	0	0	0	0
42	СР	16.10.2024	0	0	3	5	6	5	5	5	7	8	9	6	5	3	0	0	0	0	0	0	0	0	0	0
42	ЧТ	17.10.2024	0	0	4	7	6	5	5	6	8	9	8	7	6	3	0	0	0	0	0	0	0	0	0	0
42	ПТ	18.10.2024	0	0	3	6	6	6	6	5	6	7	8	7	7	5	1	0	0	0	0	0	0	0	0	0
42	СБ	19.10.2024	0	0	5	7	7	8	7	8	8	8	7	8	6	5	0	0	0	0	0	0	0	0	0	0
42	ВС	20.10.2024	0	0	3	7	8	7	7	7	8	7	8	7	6	4	0	0	0	0	0	0	0	0	0	0
43	ПН	21.10.2024	0	0	4	4	5	5	6	6	7	7	8	6	4	2	0	0	0	0	0	0	0	0	0	0
43	ВТ	22.10.2024	0	0	2	4	6	4	5	5	7	8	8	9	4	2	0	0	0	0	0	0	0	0	0	0

На скриншоте выше подтверждаем слова о том, что пиковые часы выпадают на период с 18:00 до 20:00. Так как именно в это время требуется наибольшее число официантов в зале — 8, 9 человек.

Данные по официантам формируются на основании дополнительного фильтра, который вы поставите в генераторе отчетов. По умолчанию установлено условие, согласно которому один официант обслуживает четыре стола.

Ресторан Demo x 

Подразделения Зал x Летняя площадка x  [Очистить все](#)

Отчет Загрузка столов по часам

Дополнительные фильтры к отчёту

Кол-во столов на официанта

Фильтры

☐ Вчера ☐ Посл. 7 дней ☐ Прошлый месяц ☐ Текущий месяц

▼ Дата -

Время открытия -

Время закрытия -

Гости -

Сумма -

Длительность -

☐ Пн | ☐ Вт | ☐ Ср | ☐ Чт | ☐ Пт | ☐ Сб | ☐ Вс

Исключать заказы с нулевой суммой ☐ 

Сформировать 

Сбросить фильтры