

Лайн-чеки

Отчет «Лайн-чеки» — это важный инструмент для оперативного и точного прогнозирования, который позволяет определить, сколько полуфабрикатов необходимо изготовить на смену. Отчёт позволяет предотвратить постановку позиций на "Стоп" и избежать списаний полуфабрикатов. Он также помогает оптимизировать закупки и планирование производственных процессов, что способствует снижению затрат и повышению эффективности работы кухни и бара.

- [Как построить отчет в Генераторе отчетов?](#)
- [Как пользоваться отчетом?](#)
- [Как настроить отчёт?](#)

Как построить отчет в Генераторе отчетов?

Как пользоваться отчетом?

Описание

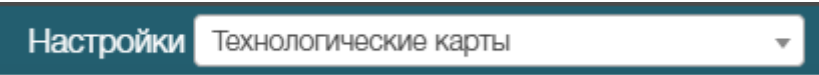
Отчет предназначен для автоматизации вычисления количества полуфабрикатов кухни и бара, необходимых на определенный день работы, по дням недели. Для вычисления прогнозируемого объема полуфабрикатов берется предыдущий период 2-4 недели, и на основании продаж в этот период формируется прогноз на будущий период.

Как настроить отчёт?

Как загрузить данные из ТТК?

Импорт файла технологических карт вручную

В настройках выберите раздел "Технологические карты".



Нажмите на зелёную кнопку "Импортировать файл" для загрузки файла ТТК из ИКО.



Автоимпорт через ИКО-API

Для автоматического обновления данных ТТК из ИКО-API обратитесь в нашу службу поддержки.

Как настраивать список позиций/товаров?

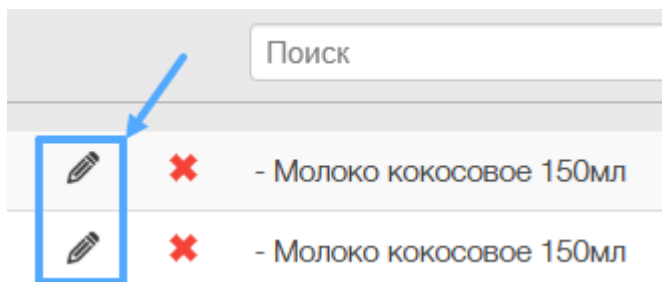
Список и сортировка

В списке настроек отображаются технологические карты с указанием **названия, даты последнего импорта и состава блюда**. Для сортировки столбца нажмите на его название.

Название технологической карты	Дата последнего импорта	Состав
Поиск		Поиск
- Молоко банановое 150мл		т.Напиток банановый Еще...
- Молоко банановое 150мл		т.Напиток банановый Еще...

Редактирование

В таблице доступна функция **редактирования** позиций/товаров.



В открывшемся окне можно **изменить Коэффициент запаса, Результирующее количество и сами позиции.**

Изменить запись

Название:

Коэффициент запаса:

10

Результирующее кол-во:

1

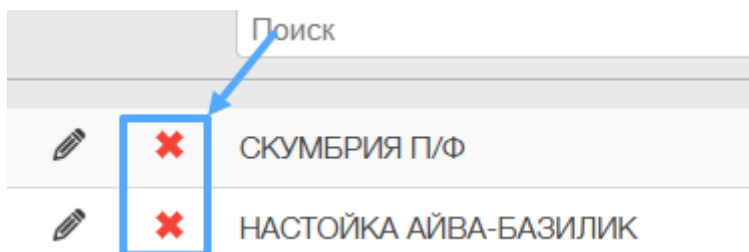
Закрепленные позиции

Название	Закладка по ТТК
Редис св	0.035
Соль	0.001
Помидоры св	0.07
Перец черный молотый	0.001
Огурцы св	0.035

Сохранить

Удаление строк

А так же есть возможность **удаления строк из таблицы и отчёта Лайн-чеки.**



Как настраивать Цеха в отчёте?

В отчёте Лайн-чеки найдите столбец "Цех" и **нажмите на ячейку**.

Позиции ▼	Цех ↕
- молоко	
- молоко	

Далее в выпадающем списке **выберите нужный Цех**.

Позиции ▼	Цех ↕	
- молоко		▼ ✓ ✕ - МОЛ
- молоко		
- молоко		
- молоко		
- мятный сироп		

ХЦ

ГЦ