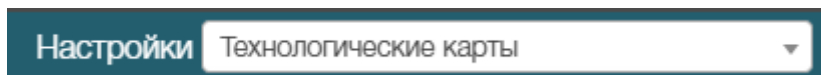


Как настроить отчёт?

Как загрузить данные из ТТК?

Импорт файла технологических карт вручную

В настройках выберите раздел **"Технологические карты"**.



Нажмите на зелёную кнопку **"Импортировать файл"** для загрузки файла ТТК из ИКО.



Автоимпорт через ИКО-API

Для **автоматического обновления данных ТТК из ИКО-API** обратитесь в нашу службу поддержки.

Как настраивать список позиций/товаров?

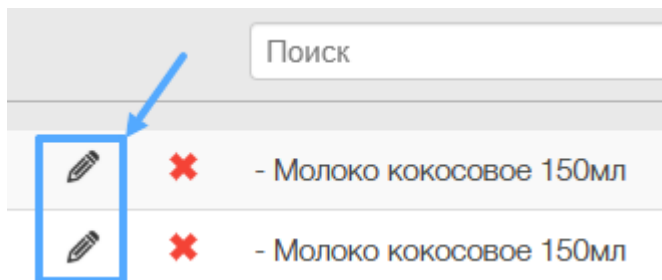
Список и сортировка

В списке настроек отображаются технологические карты с указанием **названия, даты последнего импорта и состава блюда**. Для сортировки столбца нажмите на его название.

Название технологической карты	Дата последнего импорта	Состав
Поиск		Поиск
- Молоко банановое 150мл		т.Напиток банановый Еще...
- Молоко банановое 150мл		т.Напиток банановый Еще...

Редактирование

В таблице доступна функция **редактирования** позиций/товаров.



В открывшемся окне можно **изменить Коэффициент запаса, Результирующее количество и сами позиции.**

Изменить запись

Название:

Коэффициент запаса:

10

Результирующее кол-во:

1

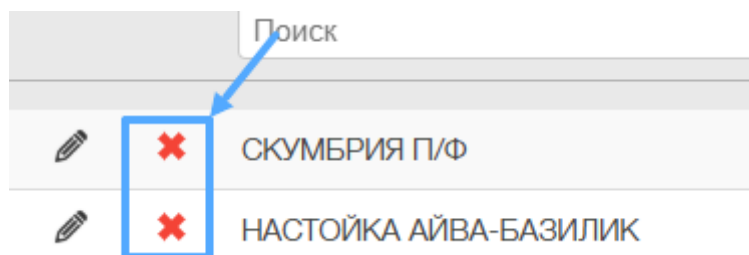
Закрепленные позиции

Название	Закладка по ТТК
Редис св	0.035
Соль	0.001
Помидоры св	0.07
Перец черный молотый	0.001
Огурцы св	0.035

Сохранить

Удаление строк

А так же есть возможность **удаления строк из таблицы и отчёта Лайн-чеки.**



Как настраивать Цеха в отчёте?

В отчёте Лайн-чеки найдите столбец "Цех" и **нажмите на ячейку.**

Позиции ▼	Цех ⚡
- молоко	
- молоко	

Далее в выпадающем списке **выберите нужный Цех.**

Позиции ▼	Цех ⚡	
- молоко	▼ ✓ ✕	- МОЛ
- молоко		
- молоко	ХЦ	
- молоко	ГЦ	
- мятный сироп		

Версия #17

[Admin](#) создал Fri, Jan 10, 2025 1:33 PM

[Admin](#) обновил Fri, Jan 10, 2025 2:18 PM