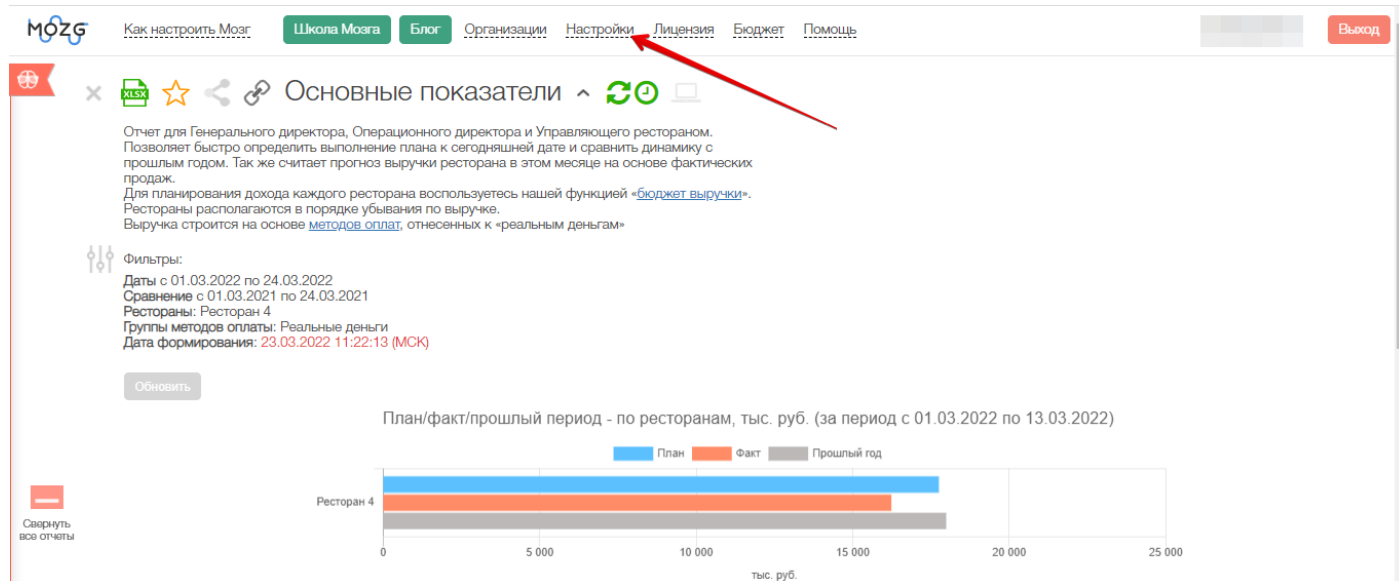
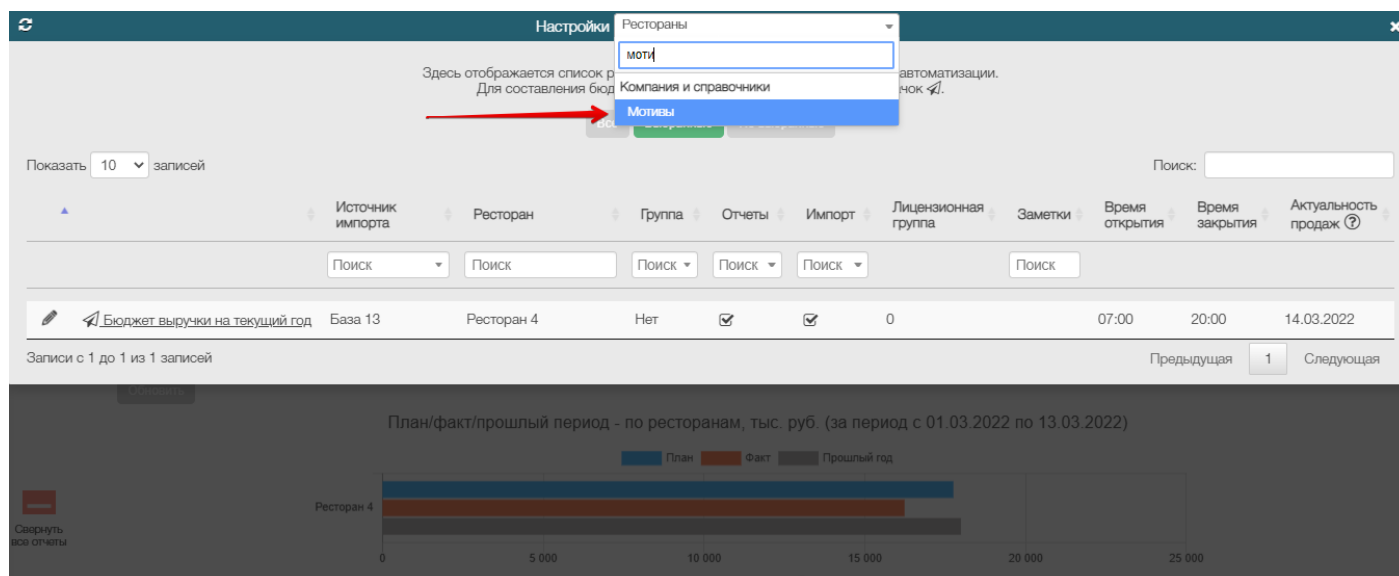


1. Как найти мотивы в настройках

На главной странице нажмите на кнопку - Настройки:



Выберите раздел “Мотивы” - для удобства можно воспользоваться вводом текста:



Откроется форма с уже созданными мотивами:

Настройки

Мотивы













Ресторан: По умолчанию

Эти мотивы будут использоваться в случае, если у ресторана не настроены свои мотивы.
Для настройки мотивов ресторана, выберите ресторан в списке выше.

+ Добавить Мотив

Показать 10 записей

Поиск:

	Название	День недели начала мотива	День недели окончания мотива	Время начала мотива	Время окончания мотива	Цвет
 	Завтрак и обед (ПН-ПТ)	Понедельник	Пятница	11:00:00	17:00:00	
 	2	Воскресенье	Четверг	17:00:00	02:00:00	
 	Завтрак и обед (СБ-ВС)	Суббота	Воскресенье	11:00:00	17:00:00	
 	4	Пятница	Суббота	17:00:00	02:00:00	

Записи с 1 до 4 из 4 записей

Предыдущая 1 Следующая

Скрыть все отчеты

0

5 000

10 000

15 000

20 000

25 000

Версия #2

[Admin](#) создал Fri, Mar 25, 2022 8:13 AM

[Admin](#) обновил Fri, Mar 25, 2022 8:23 AM