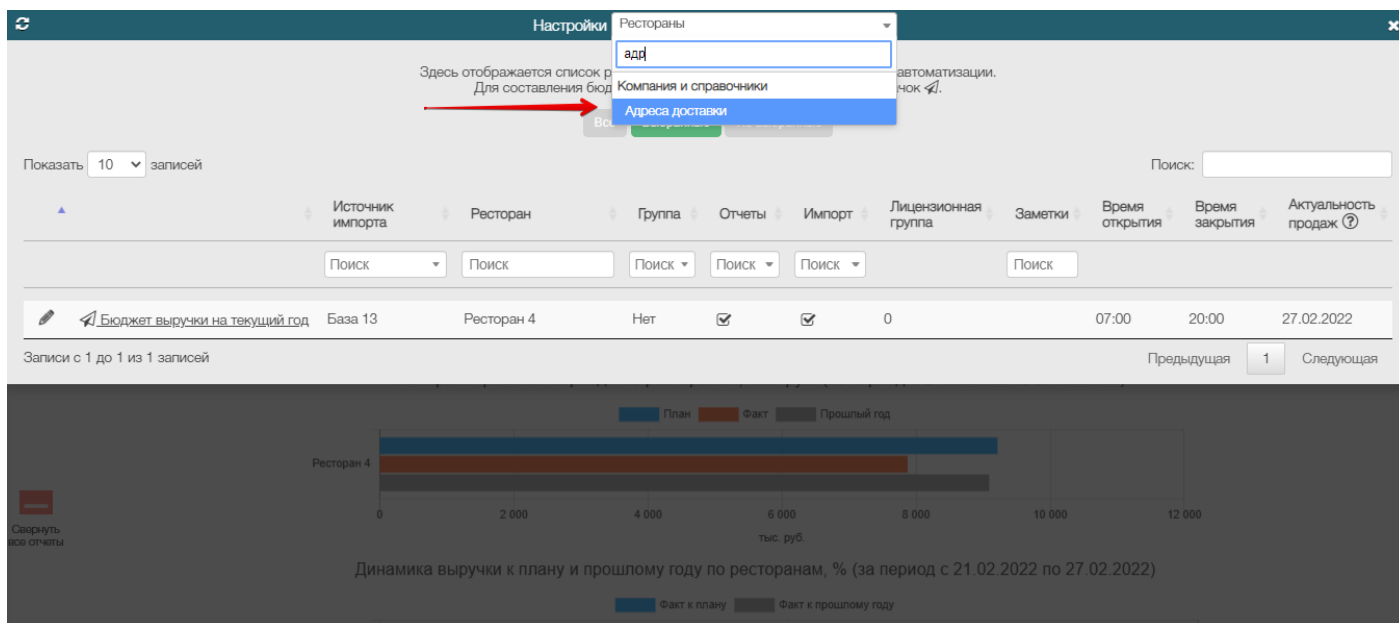


Шаг 3 - настройка адресов доставки

Если адреса доставки используются в заказах, то по ним можно строить отчеты если выбрать их в дополнительном фильтре. Адреса можно сгруппировать по районам.

В разделе настройки выберите Адреса доставки - для удобства можно воспользоваться вводом текста:



Откроется форма с активными адресами доставки:

Настройка: Адреса доставки

Все Активные Удаленные

Показать 10 записей

Поиск:

Источник импорта Город Адрес Район

Поиск Поиск Поиск Поиск

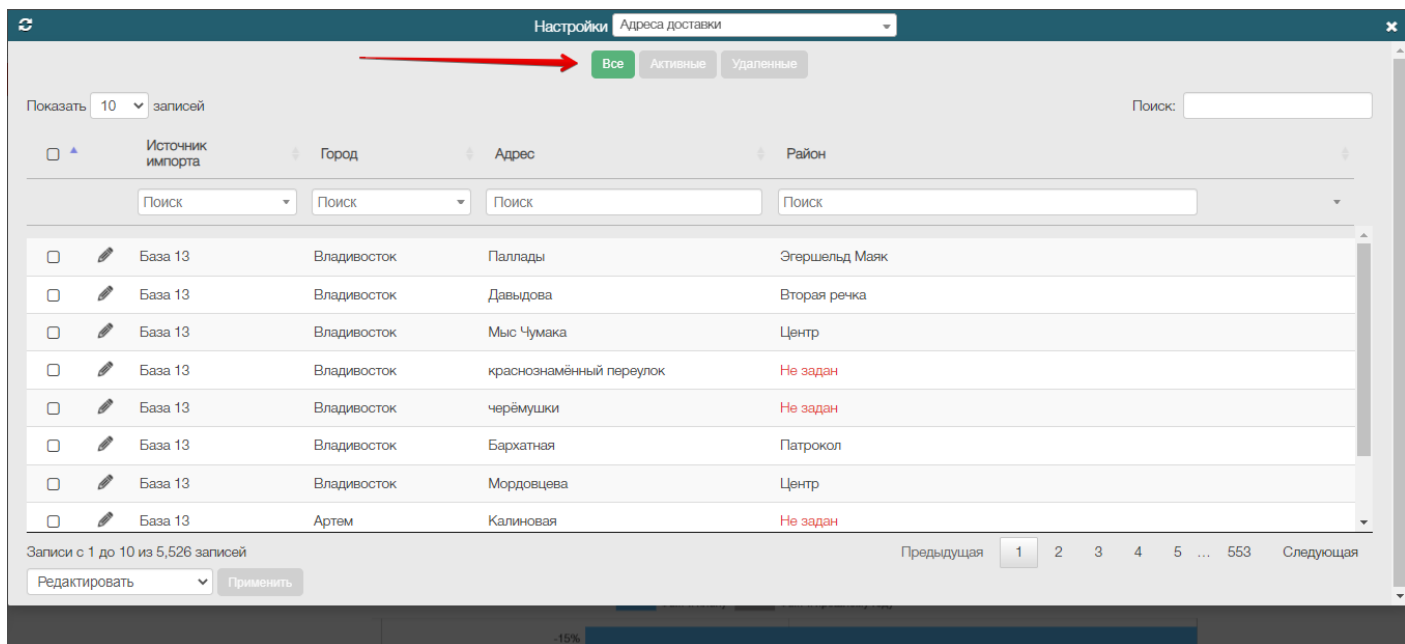
<input type="checkbox"/>		База 13	Владивосток	Паллады	Эгершельд Маяк
<input type="checkbox"/>		База 13	Владивосток	Давыдова	Вторая речка
<input type="checkbox"/>		База 13	Владивосток	Мыс Чумака	Центр
<input type="checkbox"/>		База 13	Владивосток	Бархатная	Патрокол
<input type="checkbox"/>		База 13	Владивосток	Мордовцева	Центр
<input type="checkbox"/>		База 13	Артем	Калиновая	Не задан
<input type="checkbox"/>		База 13	Артем	Рябиновая	Не задан
<input type="checkbox"/>		База 13	Артем	Красный переулок	Не задан

Записи с 1 до 10 из 5,456 записей

Предыдущая 1 2 3 4 5 ... 546 Следующая

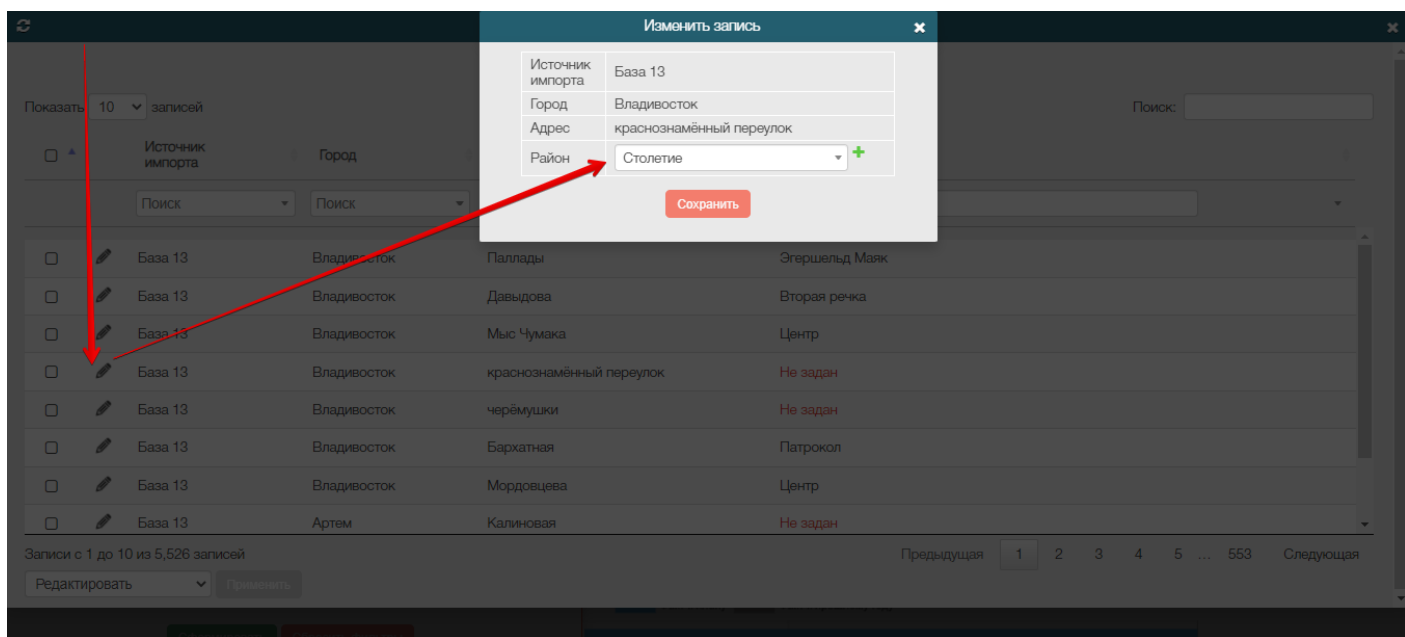
Редактировать Применить

Для аналитики лучше произвести настройку все адреса - это активные и удаленные. Для этого можно использовать кнопку Все:



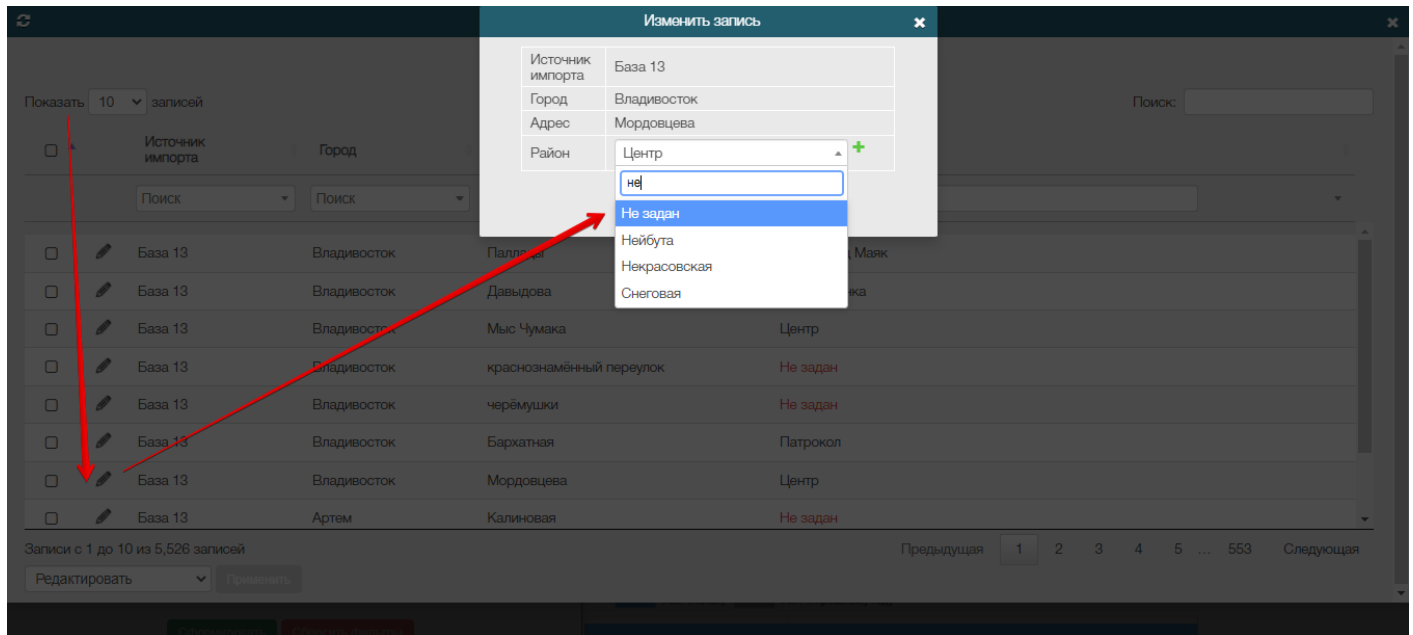
1. Как адресу доставки определить район или изменить:

Нажмите на карандаш, в открывшейся форме укажите район и сохранить:



2. Как открепить адресу доставки район:

Нажмите на карандаш, выберите Не задан и сохранить:



Версия #2

[Admin](#) создал Tue, Mar 8, 2022 9:46 AM

[Admin](#) обновил Tue, Mar 8, 2022 10:18 AM