

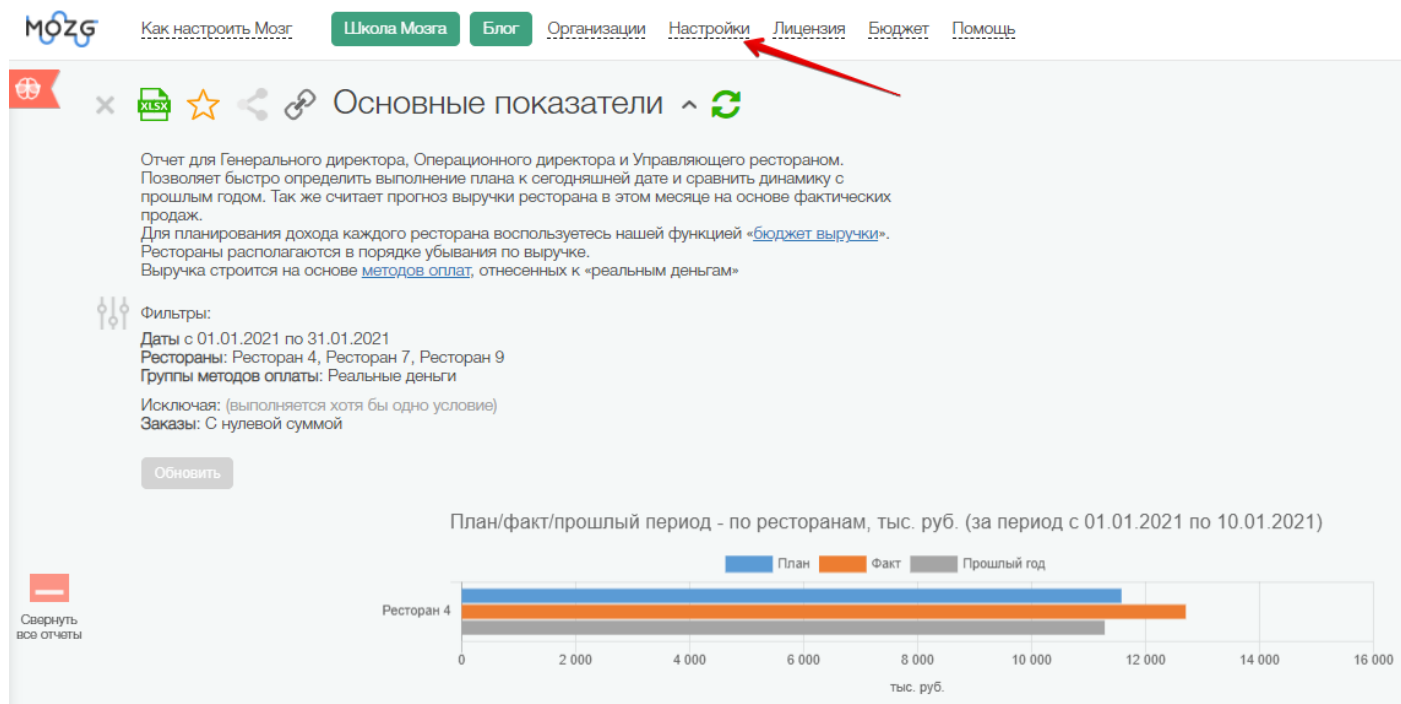
Настройка сотрудников службы доставки.

В данном разделе описано как правильно настроить курьеров и сборщиков, чтобы правильно построить отчет по "Загрузки сотрудников службы доставки".

- [Создать цеха "Курьер" и "Сборщик".](#)
- [Расписание курьеров.](#)

Создать цеха "Курьер" и "Сборщик".

На стартовой странице - перейдите в раздел "Настройки":



Выберите раздел "Цеха" - для удобства можно воспользоваться вводом текста:

Настройки Рестораны

Здесь отображается список цехов для составления бюджета. Для составления бюджета используется автоматизация. (кликните по значку ⚙️).

Показать 10 записей

Поиск:

	Код базы	База данных	Ресторан	Группа	Отчеты	Импорт	Лицензионная группа	Заметки	Время открытия
Бюджет выручки на текущий год	13	База 13	Ресторан 4	Нет	<input checked="" type="checkbox"/>	<input checked="" type="checkbox"/>	0		07:00
Бюджет выручки на текущий год	13	База 13	Ресторан 7	Нет	<input type="checkbox"/>	<input type="checkbox"/>	0		07:00
Бюджет выручки на текущий год	13	База 13	Ресторан 9	Нет	<input type="checkbox"/>	<input type="checkbox"/>			07:00

Записи с 1 до 3 из 3 записей

Предыдущая 1 Следующая

Появится страница где нужно создать цех через кнопку "Добавить":

Настройки Цеха

+ Добавить

Показать 10 записей

Поиск:

	Название	Абревиатура
<input type="checkbox"/> ❌ Холодный цех		ХЦ
<input type="checkbox"/> ❌ Горячий Цех		ГЦ
<input type="checkbox"/> ❌ Суши Бар		СБ

Во вкладке укажите название и аббревиатуру. Мы создадим два названия первое "Курьер":

Добавить запись

Название *	<input type="text" value="Курьер"/>
Аббревиатура для компактного размещения в таблицах (пример: "холодный цех" = "хц") *	<input type="text" value="Курьер"/>

Сохранить

КЦПФ

второе "Сборщик":

Добавить запись

Название *	<input type="text" value="Сборщик"/>
Аббревиатура для компактного размещения в таблицах (пример: "холодный цех" = "хц") *	<input type="text" value="Сборщик"/>

Сохранить

ПФ КЦПФ

После создания цеха переходим к следующей настройке - "[Сотрудники](#)".

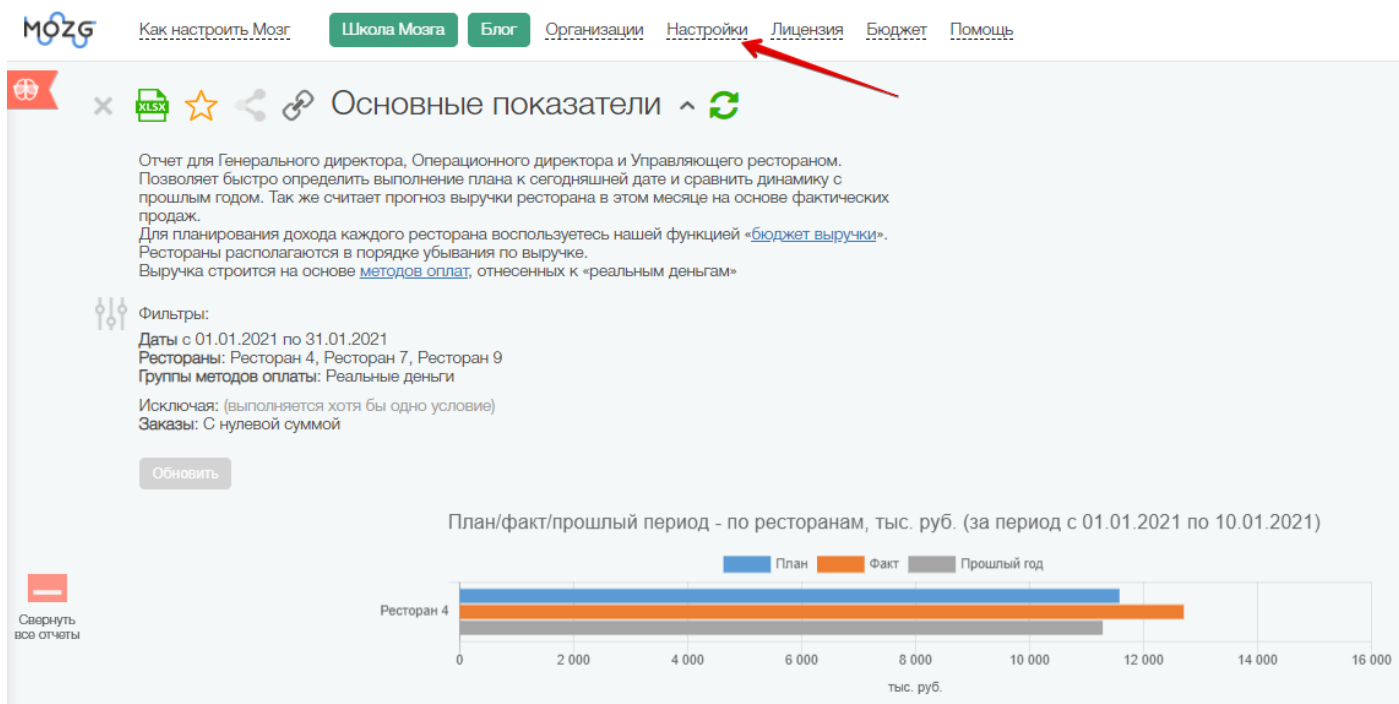
[Следующая страница.](#)

Расписание курьеров.

Основная цель - показать процент загрузки курьеров и сборщиков за определенный период и используя мастер график сформировать оптимальное количество курьеров и сборщиков на будущее.

Настройка расписания курьеров и сборщиков нужна для правильного построения отчета "Загрузка сотрудников службы доставки" ([ссылка на отчет](#)).

На стартовой странице - перейдите в раздел "Настройки":



Выберите раздел "Группа сотрудников" - для удобства можно воспользоваться вводом текста:

Настройки Рестораны

Здесь отображается список групп сотрудников. Для составления бюджета используйте функцию «[бюджет выручки](#)».

Показать 10 записей

	Код базы	База данных	Ресторан	Группа	Отчеты	Импорт	Лицензионная группа	Заметки	Время открытия
	13	База 13	Ресторан 4	Нет	<input checked="" type="checkbox"/>	<input checked="" type="checkbox"/>	0		07:00
	13	База 13	Ресторан 7	Нет	<input type="checkbox"/>	<input type="checkbox"/>	0		07:00
	13	База 13	Ресторан 9	Нет	<input type="checkbox"/>	<input type="checkbox"/>			07:00

Записи с 1 до 3 из 3 записей

Предыдущая 1 Следующая

Во вкладке укажите название группы и выберите роль. Мы создадим две группы сотрудников, первая "Курьер":

Добавить запись

Название: Курьер

Роль: Курьер

Не задана

Повар

Официант

Кассир

Курьер

Сборщик

вторая "Сборщик":

Добавить запись

Название: Сборщик

Роль: Сборщик

Не задана

Повар

Официант

Кассир

Курьер

Сборщик

Группы сотрудников созданы:

Настройки: Группы сотрудников

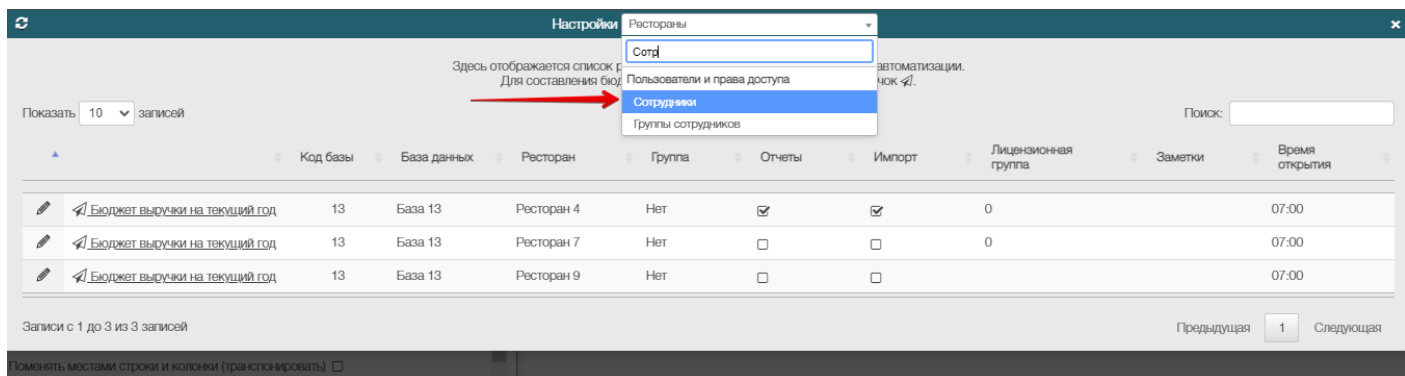
Показать: 25 записей

Добавить

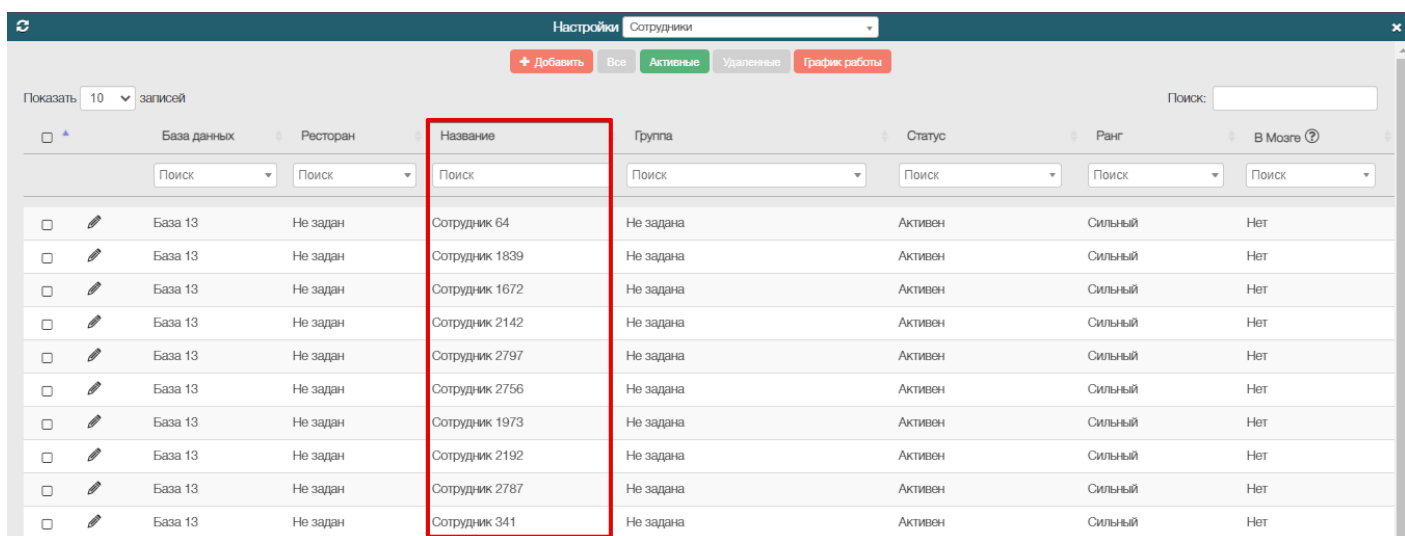
Поиск:

Название	Роль
Сборщик	Сборщик
Менеджер зала	Повар
Вок	Повар
Горячий цех	Повар
Холодный цех	Повар
Кондитерский цех	Повар
Сушист	Повар
Бар ресторан	Повар
Официант	Повар
Курьер	Курьер

Теперь нужно перейти к настройкам сотрудников. Выберите раздел "Сотрудники" - для удобства можно воспользоваться вводом текста:

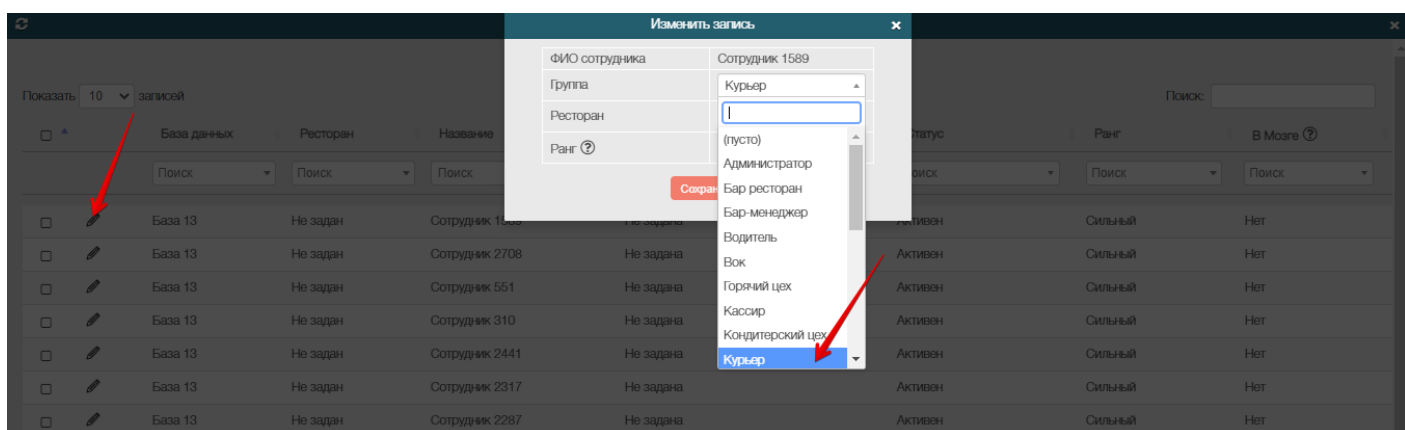


В открывшемся списке Вы увидите всех сотрудников, которые созданы в системе автоматизации:

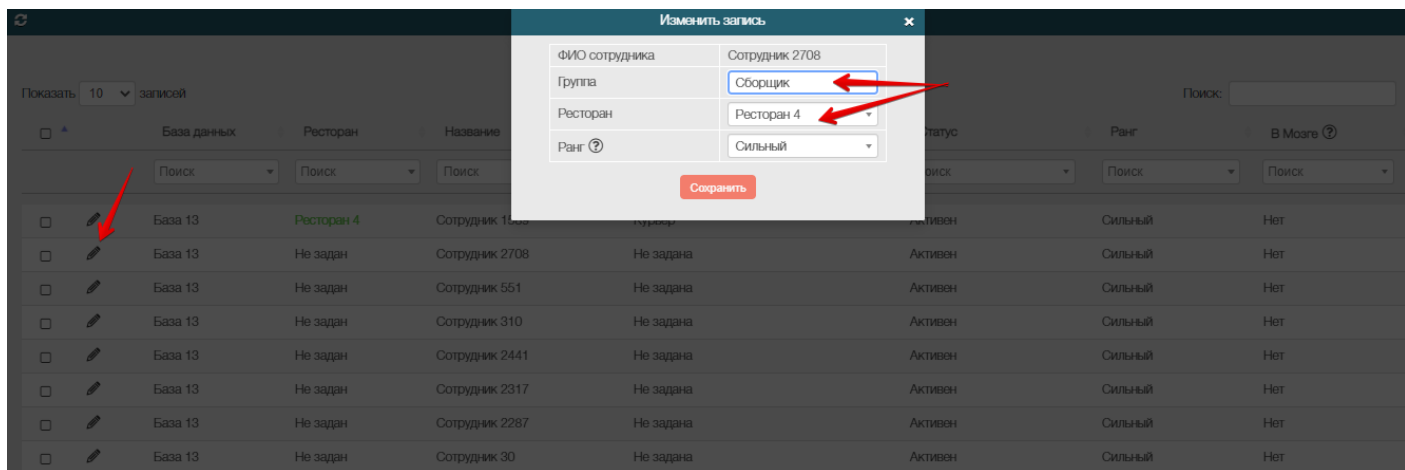


Важно! В списке могут быть сотрудники, которые у Вас уже не работают.

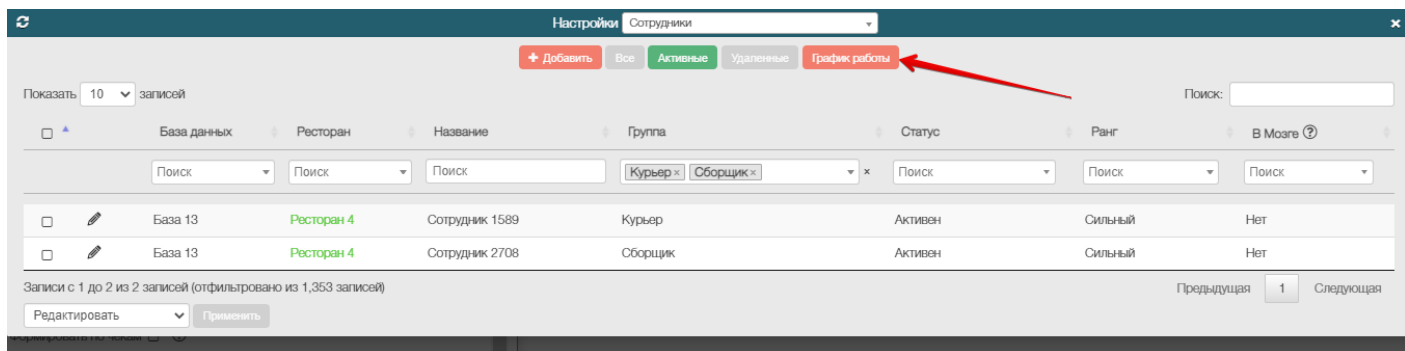
Нужно настроить сотрудников, курьеров и сборщиков, для этого нажмите на карандаш, укажите группу и ресторан. Мы для примера "сотрудника 1589" сделаем курьером:



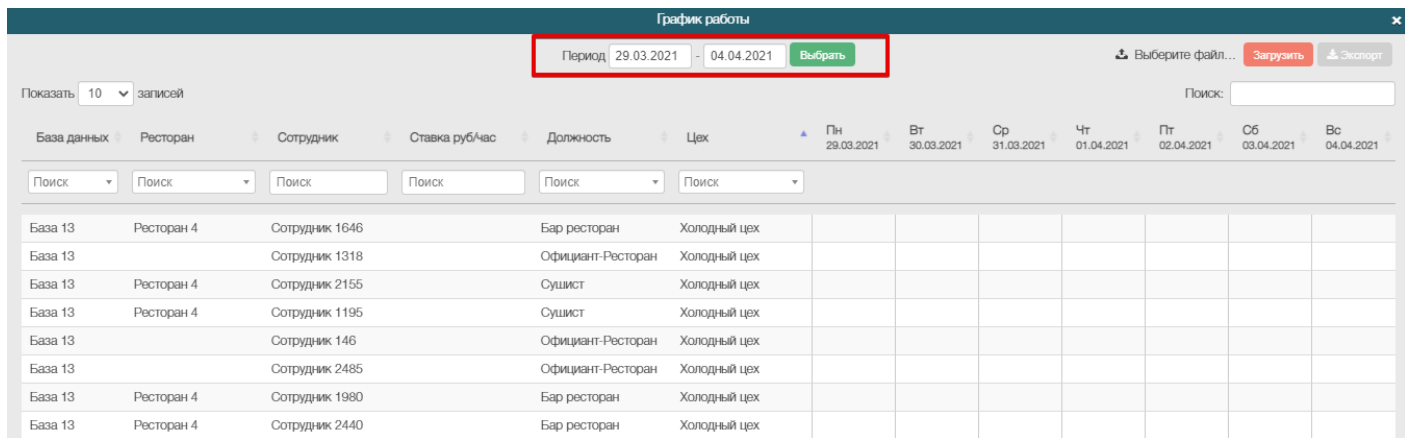
а "сотрудника 2708" сделаем сборщиком:



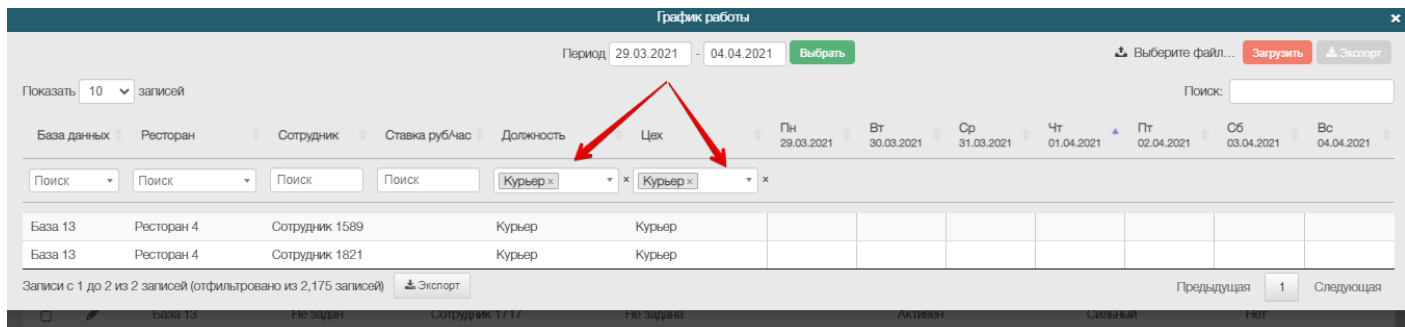
После того, как сотрудники настроены, нужно перейти в "График работы":



В разделе "График работы" задайте период:



Для быстрого поиска группы сотрудников воспользуйтесь поиском. Найдём сначала курьеров:



Теперь каждому сотруднику поставьте рабочие ставку в час и часы :

График работы

Период 29.03.2021 - 04.04.2021

Выбрать

Выберите файл... Загрузить Экспорт

Показать 10 записей

Поиск:

База данных

Ресторан

Сотрудник

Ставка руб/час

Должность

Цех

Пн
29.03.2021

Вт
30.03.2021

Ср
31.03.2021

Чт
01.04.2021

Пт
02.04.2021

Сб
03.04.2021

Вс
04.04.2021

Поиск

Поиск

Поиск

Поиск

Курьер

Курьер

База 13	Ресторан 4	Сотрудник 1589	100	Курьер	Курьер	10:00 - 00:00	10:00 - 00:00			10:00 - 00:00	10:00 - 00:00	
База 13	Ресторан 4	Сотрудник 1821	100	Курьер	Курьер			10:00 - 00:00	10:00 - 00:00			10

4

Записи с 1 до 2 из 2 записей (отфильтровано из 2,175 записей)

Экспорт

Предыдущая 1 Следующая

База 13

Не задан

Сотрудник 2231

Не задана

Активен

Сильный

Нет

Теперь найдем сборщиков:

График работы

Период 29.03.2021 - 04.04.2021

Выбрать

Показать 10 записей

Выберите файл...

Загрузить

Экспорт

База данных

Ресторан

Сотрудник

Ставка руб/час

Должность

Цех

Пн 29.03.2021

Вт 30.03.2021

Ср 31.03.2021

Чт 01.04.2021

Пт 02.04.2021

Сб 03.04.2021

Вс 04.04.2021

Поиск

Поиск

Поиск

Поиск

Сборщик

Сборщик

x

База 13

Ресторан 4

Сотрудник 2708

Сборщик

Сборщик

База 13

Ресторан 4

Сотрудник 2405

Сборщик

Сборщик

Записи с 1 до 2 из 2 записей (отфильтровано из 2,175 записей)

Экспорт

Предыдущая

1

Следующая

База 13

Не задан

Сотрудник 1717

Не задан

Активен

Сильный

Нет

Теперь каждому сотруднику поставьте рабочие ставку в час и часы :

График работы

Период

29.03.2021

-

04.04.2021

Выбрать

Выберите файл...

Загрузить

Экспорт

Показать

10

записей

Поиск:

База данных

Ресторан

Сотрудник

Ставка руб/час

Должность

Цех

Пн
29.03.2021

Вт
30.03.2021

Ср
31.03.2021

Чт
01.04.2021

Пт
02.04.2021

Сб
03.04.2021

Вс
04.04.2021

Поиск

Поиск

Поиск

Поиск

Сборщик

Сборщик

База 13	Ресторан 4	Сотрудник 2708	150	Сборщик	Сборщик	10:00 - 00:00	10:00 - 00:00			10:00 - 00:00	10:00 - 00:00
База 13	Ресторан 4	Сотрудник 2405	150	Сборщик	Сборщик			10:00 - 00:00	10:00 - 00:00		

Записи с 1 до 2 из 2 записей (отфильтровано из 2,175 записей)

Экспорт

Предыдущая

1

Следующая

База 13

Не задан

Сотрудник 1717

Не задана

Активен

Сильный

Нет

База 13

Не задан

Сотрудник 2231

Не задана

Активен

Сильный

Нет

[Предыдущая страница.](#)