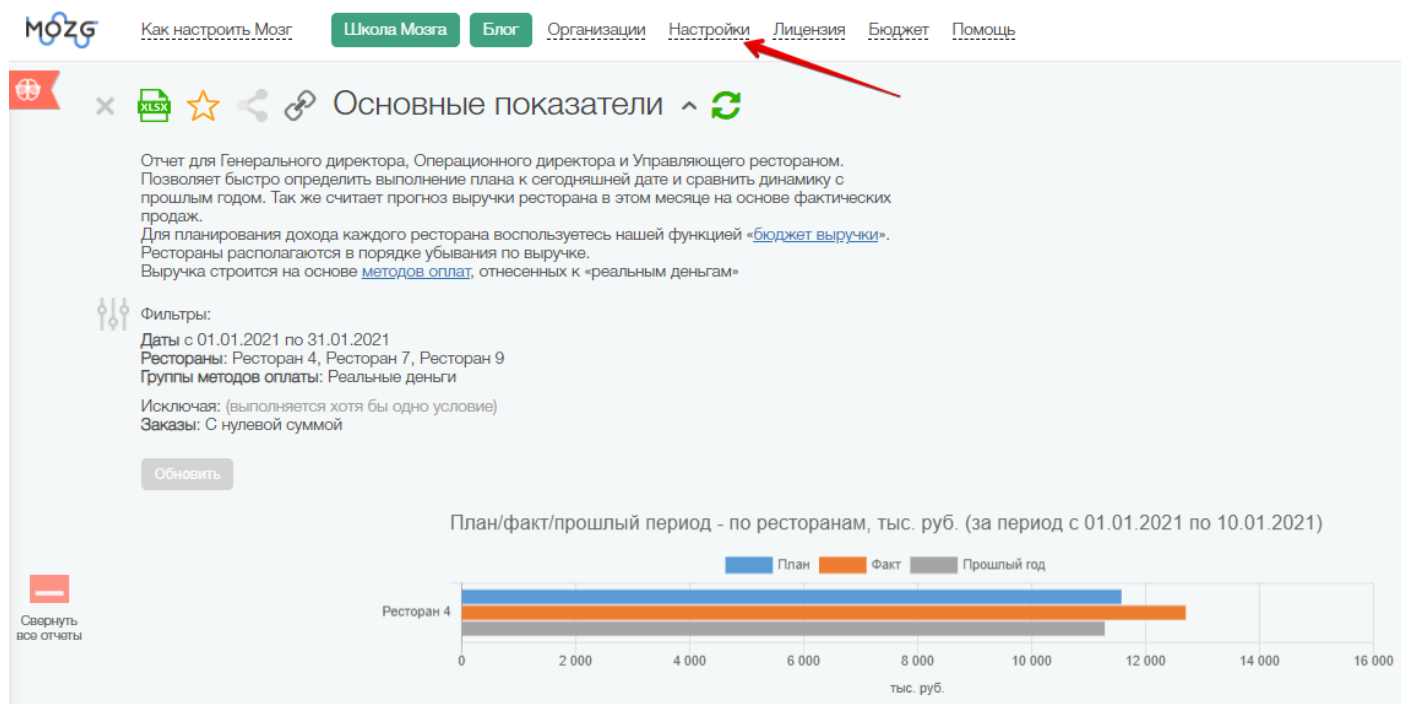


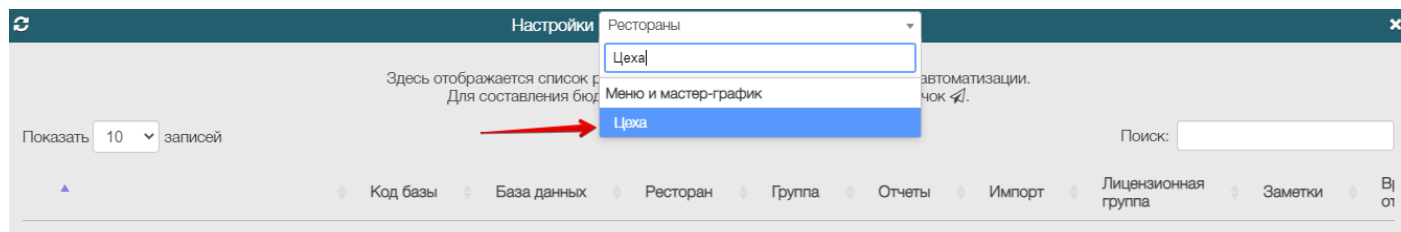
Создать цех "Официант".

Настройка цеха "Официант" нужна для правильного построения отчета "Загрузка официантов" ([ссылка на отчет](#)).

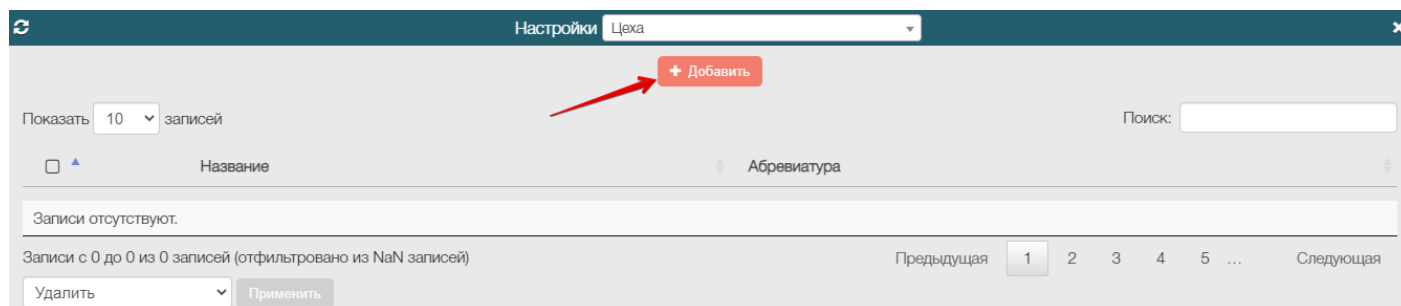
На стартовой странице - перейдите в раздел "Настройки":



Выберите раздел "Цеха" - для удобства можно воспользоваться вводом текста:



Появится страница где нужно создать цех через кнопку "Добавить":



Во вкладке укажите название и аббревиатуру:

Добавить запись

Название * Официант

Аббревиатура для компактного размещения в таблицах (пример: "холодный цех" = "хц") * Оф

Сохранить

Название	СБ
Холодный цех	КЦ
Горячий Цех	Вок
Суши Бар	Бар Караоке
Кондитерский Цех	Бар ресторан
WOK	СЗ
БАР КАРАОКЕ	
Бар ресторан	
Суши заготовка	

Записи с 1 до 10 из 13 записей

Предыдущая 1 2 Следующая

После создания цеха переходим к следующей настройке - "[Сотрудники](#)".

[следующая страница](#)

Версия #11

[Admin](#) создал Tue, Mar 9, 2021 8:53 AM

[Admin](#) обновил Mon, May 10, 2021 3:33 PM