

# ОБНОВЛЕНИЯ

# MOZG

- [НОВОСТИ НЕДЕЛИ \(26 АВГУСТА - 1 СЕНТЯБРЯ 2024\)](#)
- [НОВОСТИ НЕДЕЛИ \(02-08 СЕНТЯБРЯ 2024\)](#)
- [НОВОСТИ НЕДЕЛИ \(09-13 СЕНТЯБРЯ 2024\)](#)
- [НОВОСТИ НЕДЕЛИ \(14-18 ОКТЯБРЯ 2024\)](#)
- [НОВОСТИ НЕДЕЛИ \(21-25 ОКТЯБРЯ 2024\)](#)

# НОВОСТИ НЕДЕЛИ (26 АВГУСТА - 1 СЕНТЯБРЯ 2024)

## Доработки и обновления

1. Внесли обновления в отчёт по "Основным показателям" ([инструкция](#), чтобы увидеть новый вид отчёта);

<div>Выходные данные</div> <div>Все типы подразделений</div> <div>Высвечивать по дню (План факт)</div> <div>Динамика</div>	<div>Выручка (за период с 26.08.2024 по 26.08.2024)</div> <div>7 914 135 руб. <span>?</span></div> <div>от плана 2, от года назад +9,3%</div>	<div>Прогноз на месяц на основе факта</div> <div>7 914 135 руб.</div> <div>от плана 2, от года назад +9,3%</div>	<div>План выручки на месяц</div> <div>0 руб.</div> <div><a href="#">Высвечивать план</a></div>
	<div>С/С продаж (от выручки) <span>?</span></div> <div>27,9% (2 208 045 руб.)</div> <div>от плана 2, от месяца назад -0,2%</div> <div><a href="#">Подробнее</a> <a href="#">Динамика</a></div>	<div>С/С продаж Кухни (от выручки)</div> <div>34,6% (886 784 руб.)</div> <div>от месяца назад -0,3%</div> <div><a href="#">Подробнее</a> <a href="#">Динамика</a></div>	<div>С/С продаж Бара (от выручки)</div> <div>26,7% (778 556 руб.)</div> <div>от месяца назад -0,1%</div> <div><a href="#">Подробнее</a> <a href="#">Динамика</a></div>
	<div>Сумма товарных остатков продуктовых групп за последние 2 недели <span>?</span></div> <div>выше нормы</div> <div>+43 017 руб.</div> <div><a href="#">Подробнее</a></div>	<div>Сумма товарных остатков непродуктовых групп за последние 2 недели <span>?</span></div> <div>выше нормы</div> <div>+10 898 671 руб.</div> <div><a href="#">Подробнее</a></div>	<div>Итоговая сумма товарных остатков за последние 2 недели</div> <div>выше нормы</div> <div>+11 312 451 руб.</div> <div><a href="#">Подробнее</a></div>
	<div>Динамика изменений для товарных остатков продуктовых групп за последние 2 недели</div> <div>-3 798 руб.</div> <div>ситуация улучшилась</div>	<div>Динамика изменений для товарных остатков непродуктовых групп за последние 2 недели</div> <div>-84 482 руб.</div> <div>ситуация улучшилась</div>	
	<div>Сумма списаний за текущий месяц <span>?</span></div> <div>479 931 руб. (6,1% от выручки)</div> <div>от плана 2, от месяца назад -8,1%</div> <div><a href="#">Подробнее</a></div>	<div>Эффект изменения цены закупки за последние 2 недели <span>?</span></div> <div>-9 182 руб.</div> <div><a href="#">Подробнее</a></div>	
Итого	<div>Выручка</div> <div>13 491 386 руб.</div> <div>от плана +0,0%, от года назад +19,8%</div>	<div>Прогноз на месяц на основе факта</div> <div>13 491 386 руб.</div> <div>от плана +0,0%, от года назад +19,8%</div>	<div>Сумма планов</div> <div>0 руб.</div>

Список изменений (вариант со "Всеми типами подразделений"):

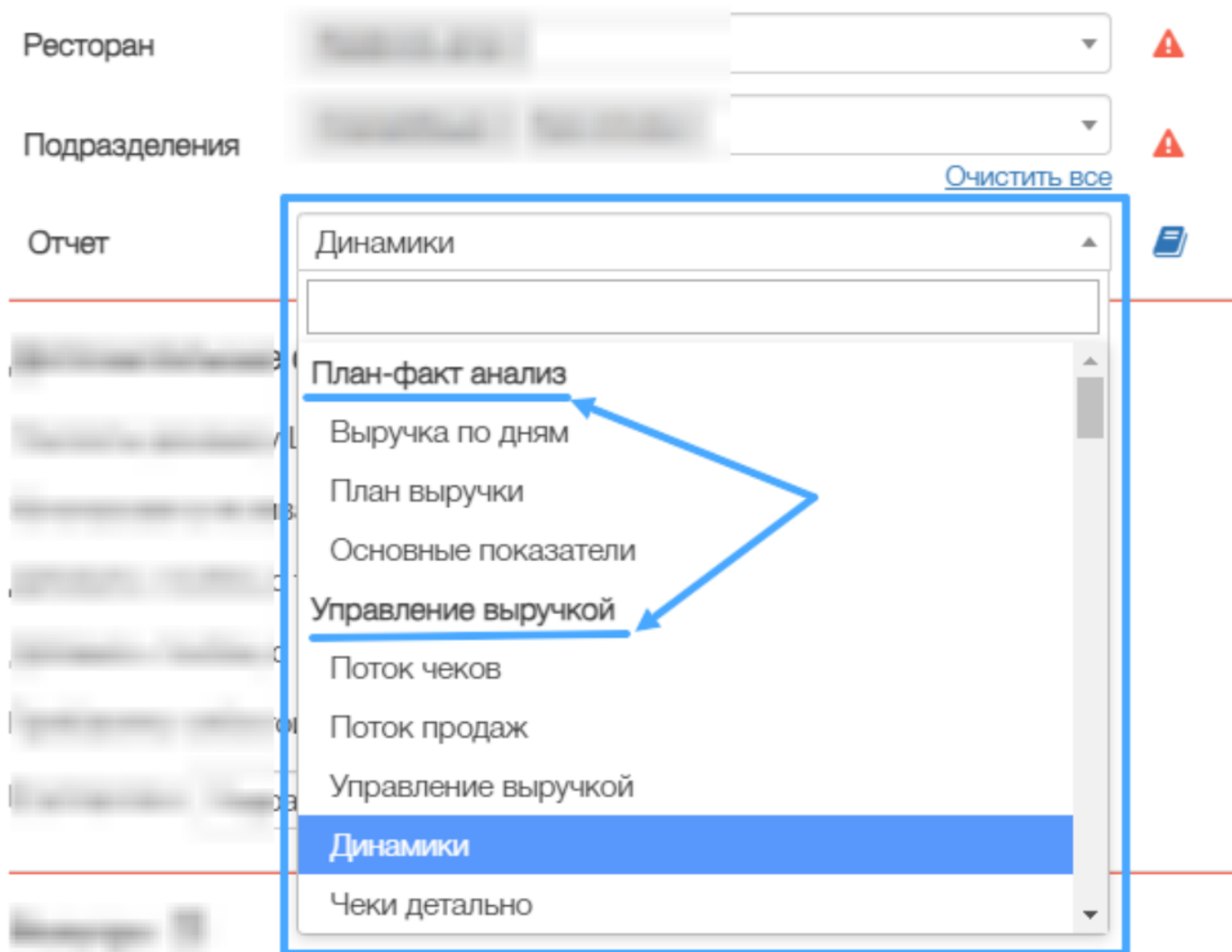
- Теперь **показатели можно увидеть только по одному ресторану** одновременно, для просмотра других **добавили кнопку переключения ресторана**;
- Теперь отчёт отображает данные не по подразделениям, а по **типам подразделений, которые переключаются так же с помощью кнопки**;
- Добавили **новые показатели по с/с, товарным остаткам, динамике списаний**;
- **Обновили описания показателей**, добавили подсказки "Выше/Ниже нормы", "Ситуация улучшилась/ухудшилась";
- **Убрали часть показателей** из нижней части отчёта в "Итого";
- Добавили **новые ссылки для перехода в другие отчёты**.

<div>Выходные данные</div> <div>Зал ресторана и терраса</div> <div>Высвечивать по дню (План факт)</div> <div>Динамика</div>	<div>Выручка (за период с 26.08.2024 по 26.08.2024)</div> <div>7 865 661 руб. <span>?</span></div> <div>от плана 2, от года назад +9,5%</div>	<div>Прогноз на месяц на основе факта</div> <div>7 865 661 руб.</div> <div>от плана 2, от года назад +9,5%</div>	<div>План выручки на месяц</div> <div>0 руб.</div> <div><a href="#">Высвечивать план</a></div>
	<div>Гости</div> <div>7 779 чел.</div> <div>от плана +0%, от года назад -3%</div>	<div>Средний чек</div> <div>1 011 руб./чел.</div> <div>от плана +0%, от года назад +13%</div>	
	<div>Среднее кол-во блюд на гостя <span>?</span></div> <div>0,9 от месяца назад -3,3%</div> <div><a href="#">Подробнее</a> <a href="#">Динамика</a></div>	<div>Среднее кол-во напитков на гостя <span>?</span></div> <div>1,3 от месяца назад -0,4%</div> <div><a href="#">Подробнее</a> <a href="#">Динамика</a></div>	<div>Потенциал роста выручки за счёт продаж</div> <div>+259 871 руб. (-3,3% от выручки)</div> <div><a href="#">Подробнее</a></div>
	<div>С/С продаж (от выручки) <span>?</span></div> <div>27,7% (2 180 043 руб.)</div> <div>от плана 2, от месяца назад -0,2%</div> <div><a href="#">Подробнее</a> <a href="#">Динамика</a></div>	<div>С/С продаж Кухни (от выручки)</div> <div>34,2% (883 550 руб.)</div> <div>от месяца назад -0,3%</div> <div><a href="#">Подробнее</a> <a href="#">Динамика</a></div>	<div>С/С продаж Бара (от выручки)</div> <div>26,6% (773 921 руб.)</div> <div>от месяца назад -0,2%</div> <div><a href="#">Подробнее</a> <a href="#">Динамика</a></div>
Итого	<div>Выручка</div> <div>13 491 386 руб.</div> <div>от плана +0,0%, от года назад +19,8%</div>	<div>Прогноз на месяц на основе факта</div> <div>13 491 386 руб.</div> <div>от плана +0,0%, от года назад +19,8%</div>	<div>Сумма планов</div> <div>0 руб.</div>

Список изменений ( для примера вариант по "Залу ресторана и террасе"):

- Добавили **новые показатели по Гостям/Заказам, Среднему чеку, Среднему кол-ву блюд/напитков, Потенциалу выручки за счёт продаж, С/С продаж по Кухне/Бару**;
- Добавили **новые ссылки для перехода в другие отчёты**;
- **Убрали ссылку на отчёт по Мотивам**.

2. В Генераторе отчётов распределили список отчётов по категориям;



3. Добавили возможность отправлять рассылку за конкретную дату (если у Вас подключены рассылки рекомендаций ассистента, то за этой функцией Вы можете обратиться к нашим техническим специалистам);
4. В товарных отчётах появилось разделение фильтров на "Полуфабрикаты", "Товары", "Позицию меню";

## Фильтры ?



☒ Все условия выполняются  
одновременно

☐ Выполняется хот  
условие



Включая

Пусто

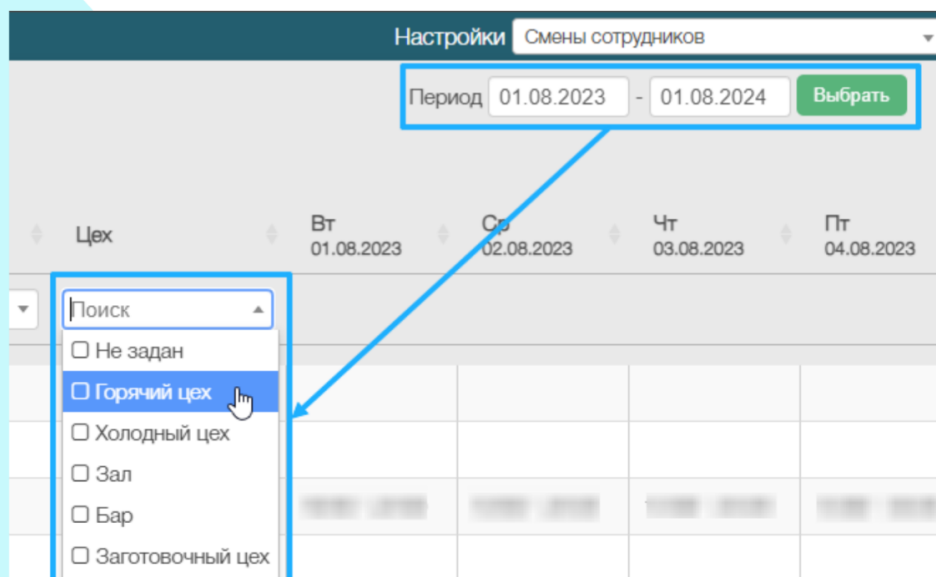
Полуфабрикаты  
Товары

Позиция меню

Сброси

5. Вносили обновления в рассылки ассистента;
6. В Сменах сотрудников обновили фильтр столбца "Цех".

## СПИСКИ В ФИЛЬТРЕ СТОЛБЦА “ЦЕХ” ТЕПЕРЬ ВСЕГДА БУДЕТ СООТВЕТСТВОВАТЬ ВЫБРАННОМУ ПЕРИОДУ



### Часть исправленных ошибок

- Вносили правки в отчёт "Зарплата персонала";
- Поправили показатели в "Выручке по дням";
- Внесли обновления в фильтры в Генераторе отчётов;
- Внесли изменения в рассылки по Товарным остаткам, Закупочным ценам и Показателям за вчерашний день.

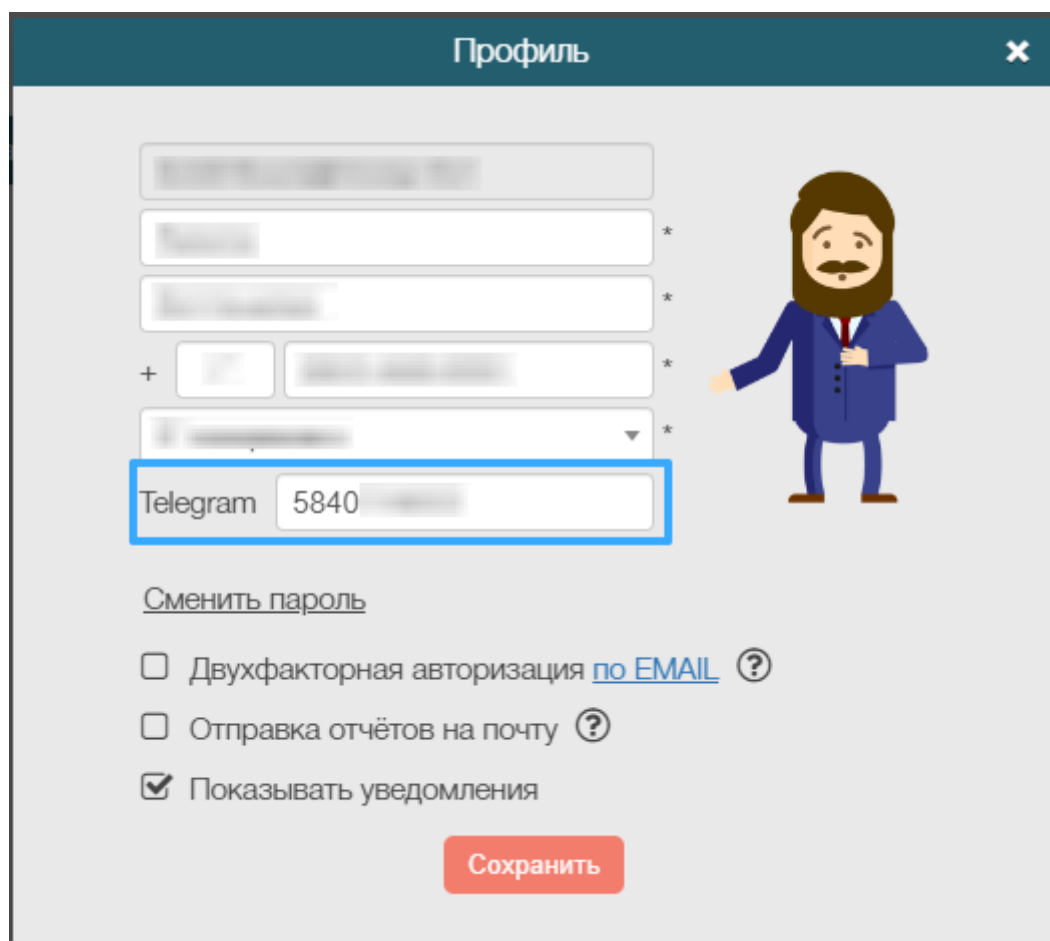
### Совсем скоро

- Выйдут обновления по "Изменению с/с по группам меню";
- Выйдут обновления по "Динамике списаний".

# НОВОСТИ НЕДЕЛИ (02-08 СЕНТЯБРЯ 2024)

## Доработки и обновления

1. В настройках личного аккаунта появилась возможность добавлять пользователю ID Telegram.



2. Продолжали улучшать рассылки ассистента.

3. Добавили показатель "Ошибки в учёте" в отчёт по Закупочным ценам.

Показатели в таблице отображаются, если у товаров **есть отклонение на 50% и более от прошлого периода**.

Влияние цен закупок на прибыль ресторана: Ошибки в учете

Наименование товара	Единица измерения					Эффект изменения цены закупки, руб.	Изменение цены закупки за единицу товара	
		Цена за единицу товара, руб.	Цена за единицу товара, руб.	Доля от всего запаса за период, %	ABC-анализ по затратам на товары		за ед. (руб.)	за ед. (%)
	кг				A			+97,51%
	кг				A			+130,65%
	кг				C			+87,28%
	кг				B			-59,87%

4. Добавили кнопку "Списания" в отчёт по Динамике списаний.

Построить отчет "Списания"

5. Внесли обновления в отчёт по Товарным остаткам.

- 1. Обновили **переключение таблиц**;
- 2. **Добавили показатель "Итого" в отклонение от нормы товарных остатков** (этот показатель также отображается в отчёте "Основные показатели"). В итоговом показателе суммируются положительные и отрицательные отклонения от нормы.

План факт    План факт + динамика

Закуплено выше нормы и динамика изменений товарных остатков (Динамика избыточной ликвидности)

№	Группы ликвидности	Норма ликвидности (дн.)	Отклонение от нормы товарных остатков (руб.)	Выводы
			Декабрь 2023	
			Отклонение от нормы, руб.	
Продуктовые группы ликвидности				
1	Бар 14	14		Несмотря на то что в группе ... <a href="#">Показать все</a>
2	Кухня 7	7		Наблюдается превышение н... <a href="#">Показать все</a>
	Итого		+279 049,36	
	Потенциальная прибыль от оптимизации запасов			
Непродуктовые группы ликвидности				
3	Хоз. товары 14	14		Наблюдается превышение н... <a href="#">Показать все</a>
4	Расходные материалы 14	14		Наблюдается превышение н... <a href="#">Показать все</a>
5	Химия 14	14		Наблюдается превышение н... <a href="#">Показать все</a>
	Итого		+438 884,76	
	Потенциальная прибыль от оптимизации запасов			
Незаданные группы ликвидности				
6	Не задано	0		Несмотря на то что в группе ... <a href="#">Показать все</a>
	Итого		+1 233,27	
	Потенциальная прибыль от оптимизации запасов			
Итого				
Потенциальная прибыль от оптимизации запасов по всем группам ликвидности				

## Часть исправленных ошибок:

1. Поправили отображение времени в Мотивах;
2. Исправили ошибки в Основных показателях;
3. Внесли обновления в фильтры в Генераторе отчётов;
4. Внесли изменения в рассылки по Инвентаризации, Вчерашнему дню.

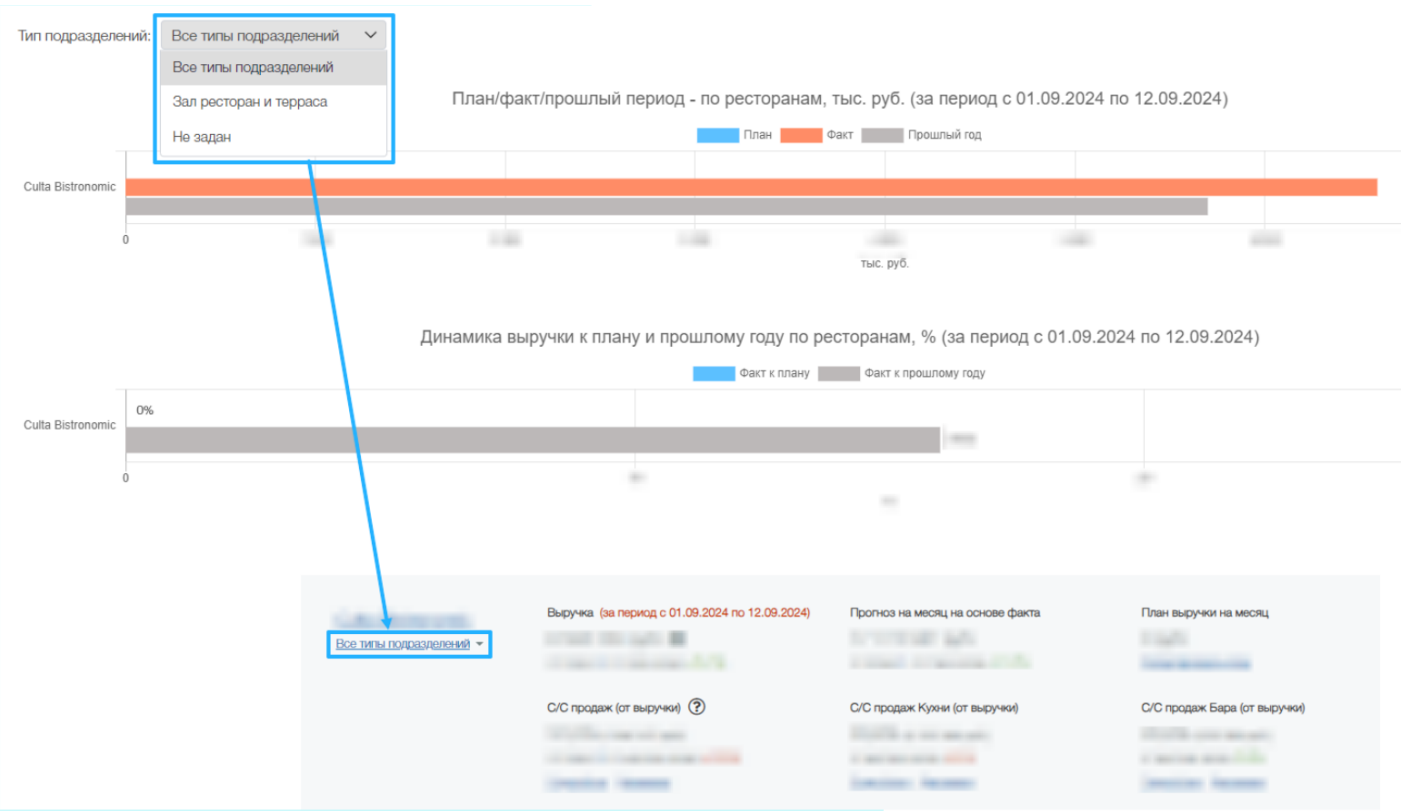


# НОВОСТИ НЕДЕЛИ (09-13 СЕНТЯБРЯ 2024)

## Доработки и обновления

1. В отчёте по "Основным показателям" появилось **переключение по типам подразделений**.

При переключении **типов подразделений** в верхней части отчёта будут изменяться показатели графика, а также показатели в таблице по ресторанам ниже. Возможность переключать типы подразделений отдельно по каждому ресторану сохранилась тоже.



2. Внесли обновления в рассылке ассистента "За вчерашний день".

## Исправленные ошибки

- Исправляли баги и вносили изменения в Основные показатели;
- Поправили отображение графиков в Динамиках;
- Исправляли ошибки в отчёте и рассылке по Инвентаризации;
- Вносили корректировки в отчёт по Товарным остаткам;
- Активно работали над AI для автонастройки показателей в MOZG.

## **Совсем скоро**

- Вскоре появятся обновления по отчёту "Изменение с/с по группам меню";
- Обновляем отчёт по "Динамике списаний";
- Ожидаем запуск новой рассылки ассистента "Еженедельная рассылка по среднему чеку".

# НОВОСТИ НЕДЕЛИ (14-18 ОКТЯБРЯ 2024)

## Доработки и обновления

- Добавили новую группировку по Цехам в Поток продаж;
- Внесли обновления в показатели по Товарным остаткам в отчёте Основные показатели;
- Обновили рассылки по Официантам и Инвентаризации;
- Создали Демо бота для презентации ассистента рекомендаций рассылок (<https://t.me/demomozgbot>).

## Исправленные ошибки

- Внесли исправления в показателях в рассылку по План-факту;
- Исправили ошибки в Основных показателях;
- Исправляли ошибки в Анализе эффективности товарных отчётов с некорректным отображением ресторанов и данных.

# НОВОСТИ НЕДЕЛИ (21-25 ОКТЯБРЯ 2024)

## Доработки и обновления

- Обновили рассылку по Эффективности продаж официантов, дополнили текст, убрали блок с Лидерами по одному из показателей.

## Исправленные ошибки

- Исправили ошибки в отчёте "Эффективность товарных остатков";
- Внесли правки в корректное отображение групп меню в ABC-анализе;
- Исправляли ошибки в отчёте по Инвентаризации.