Как построить и использовать отчет.

Отчет План выручки показывает разницу между плановыми и фактическими значениями выручки.

Как построить отчет.

1. Зайдите в Генератор отчетов;
2. Выберите ресторан;
3. Найдите отчет - План выручки;
4. Укажите период построения отчета:

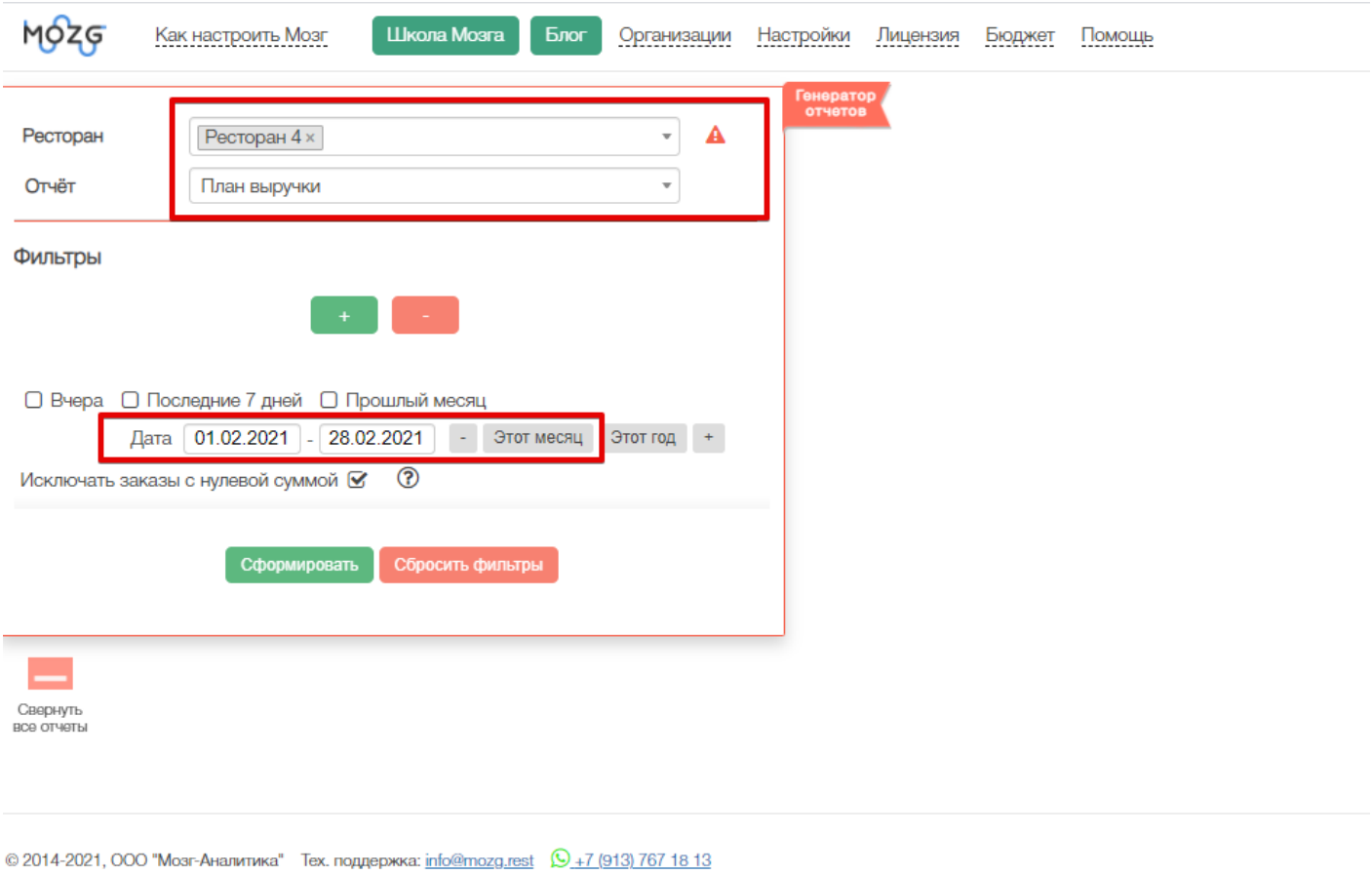

Отчет построился и показывает следующую информацияю:

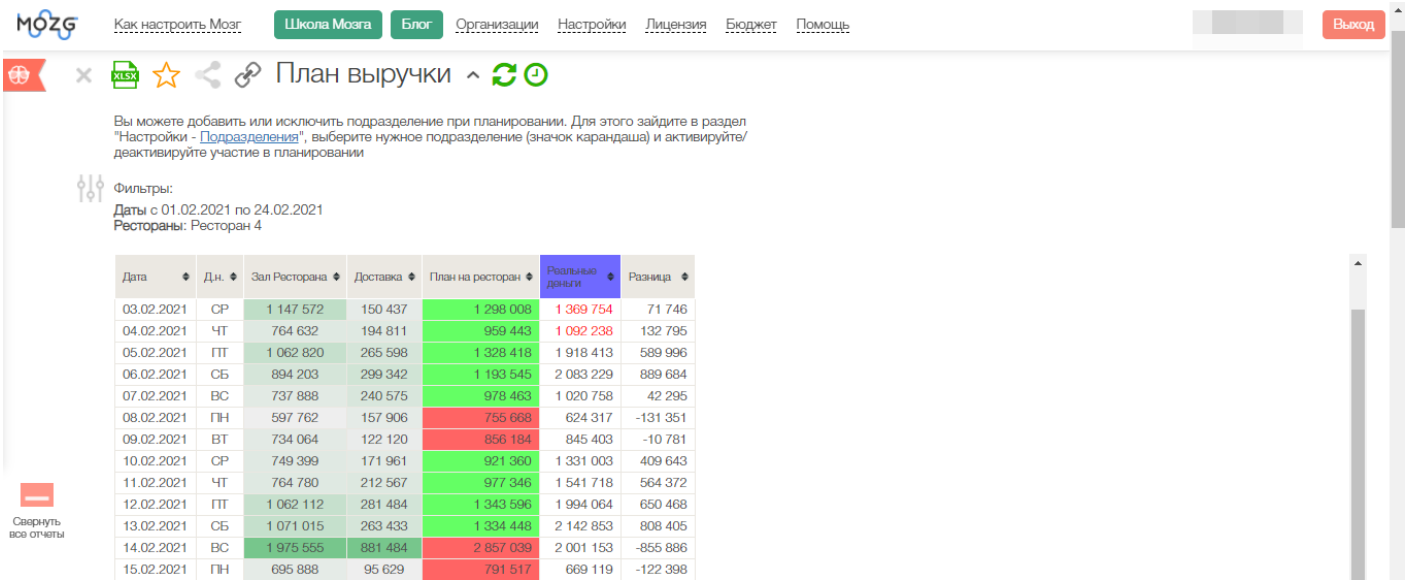

Дата	Д.н.	Зал Ресторана	Доставка	План на ресторан	Реальные деньги	Разница
03.02.2021	СР	1 147 572	150 437	1 298 008	1 369 754	71 746
04.02.2021	ЧТ	764 632	194 811	959 443	1 092 238	132 795
05.02.2021	ПТ	1 062 820	265 598	1 328 418	1 918 413	589 996
06.02.2021	СБ	894 203	299 342	1 193 545	2 083 229	889 684
07.02.2021	ВС	737 888	240 575	978 463	1 020 758	42 295
08.02.2021	ПН	597 762	157 906	755 668	624 317	-131 351
09.02.2021	ВТ	734 064	122 120	856 184	845 403	-10 781
10.02.2021	СР	749 399	171 961	921 360	1 331 003	409 643
11.02.2021	ЧТ	764 780	212 567	977 346	1 541 718	564 372
12.02.2021	ПТ	1 062 112	281 484	1 343 596	1 994 064	650 468
13.02.2021	СБ	1 071 015	263 433	1 334 448	2 142 853	808 405
14.02.2021	ВС	1 975 555	881 484	2 857 039	2 001 153	-855 886
15.02.2021	ПН	695 888	95 629	791 517	669 119	-122 398

Показатель “Плана на ресторан” имеет два цвета:

зеленый - это означает, что план выполнен,

красный - это означает, что план не выполнен.

Колонка “Разница” показывает значение расхождения между фактическими и плановыми значениями.

Для примера рассмотрим даты 07.02.2021, 08.02.2021. В примере видно, что у даты 07.02.2021 зеленая подсветка - это означает, что план выполнен и указано значение разницы. У даты 08.02.2021 красная подсветка - это означает, что план не выполнен и отражена сумма расхождения:

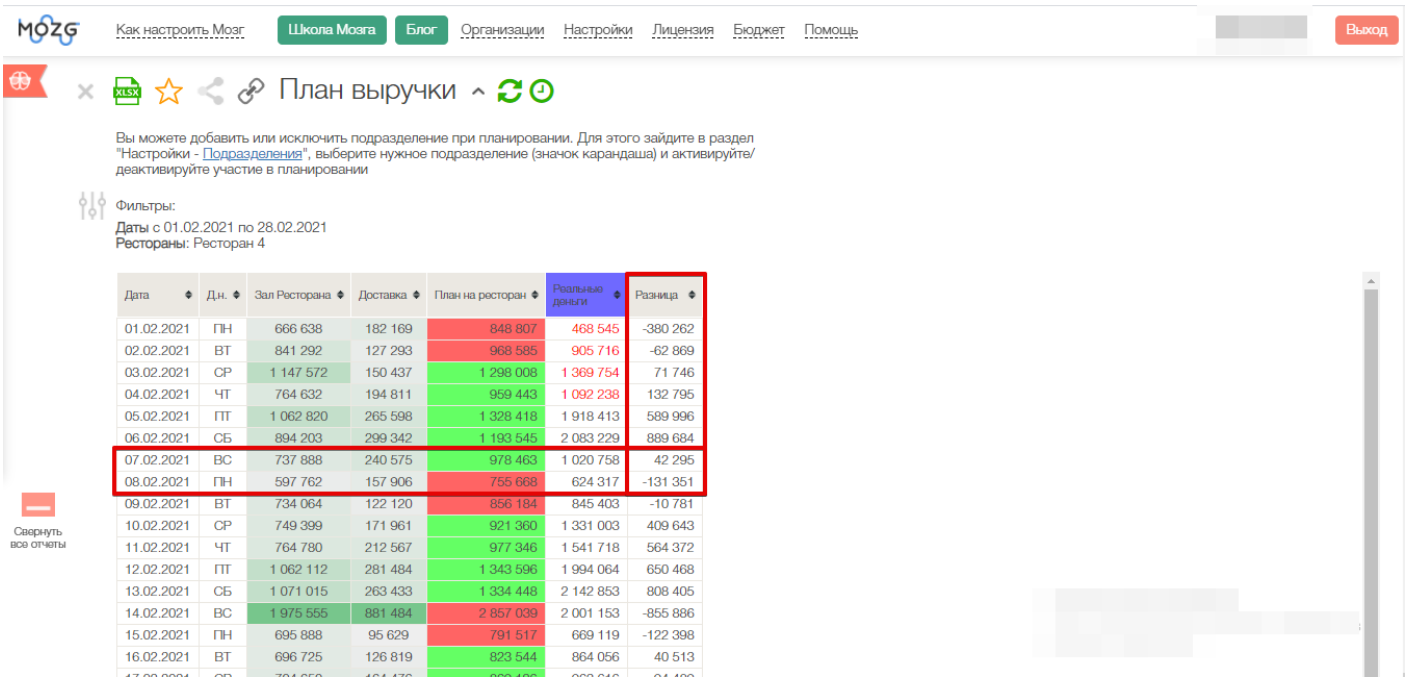

Дата	Д.н.	Зал Ресторана	Доставка	План на ресторан	Реальные деньги	Разница
01.02.2021	ПН	666 638	182 169	848 807	468 545	-380 262
02.02.2021	ВТ	841 292	127 293	968 585	905 716	-62 869
03.02.2021	СР	1 147 572	150 437	1 298 008	1 369 754	71 746
04.02.2021	ЧТ	764 632	194 811	959 443	1 092 238	132 795
05.02.2021	ПТ	1 062 820	265 598	1 328 418	1 918 413	589 996
06.02.2021	СБ	894 203	299 342	1 193 545	2 083 229	889 684
07.02.2021	ВС	737 888	240 575	978 463	1 020 758	42 295
08.02.2021	ПН	597 762	157 906	755 668	624 317	-131 351
09.02.2021	ВТ	734 064	122 120	856 184	845 403	-10 781
10.02.2021	СР	749 399	171 961	921 360	1 331 003	409 643
11.02.2021	ЧТ	764 780	212 567	977 346	1 541 718	564 372
12.02.2021	ПТ	1 062 112	281 484	1 343 596	1 994 064	650 468
13.02.2021	СБ	1 071 015	263 433	1 334 448	2 142 853	808 405
14.02.2021	ВС	1 975 555	881 484	2 857 039	2 001 153	-855 886
15.02.2021	ПН	695 888	95 629	791 517	669 119	-122 398
16.02.2021	ВТ	696 725	126 819	823 544	864 056	40 513

В итоговом значении отчета отражена информация по результатам месяца накопительным итогом:

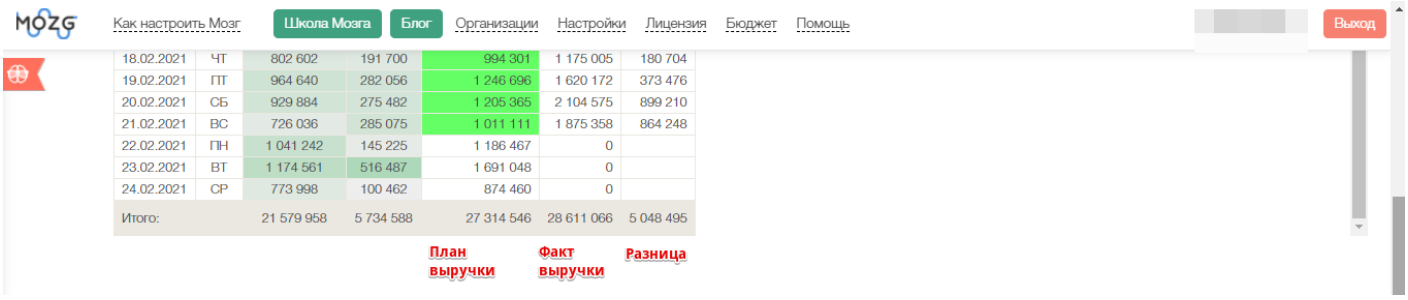

18.02.2021	ЧТ	802 602	191 700	994 301	1 175 005	180 704
19.02.2021	ПТ	964 640	282 056	1 246 696	1 620 172	373 476
20.02.2021	СБ	929 884	275 482	1 205 365	2 104 575	899 210
21.02.2021	ВС	726 036	285 075	1 011 111	1 875 358	864 248
22.02.2021	ПН	1 041 242	145 225	1 186 467	0	
23.02.2021	ВТ	1 174 561	516 487	1 691 048	0	
24.02.2021	СР	773 998	100 462	874 460	0	
Итого:		21 579 958	5 734 588	27 314 546	28 611 066	5 048 495
				План выручки	Факт выручки	Разница

Переход на страницу "Отчеты в Мозге".

Версия #3
Admin создал Sat, Mar 20, 2021 6:28 PM
Admin обновил Sat, Mar 20, 2021 7:32 PM