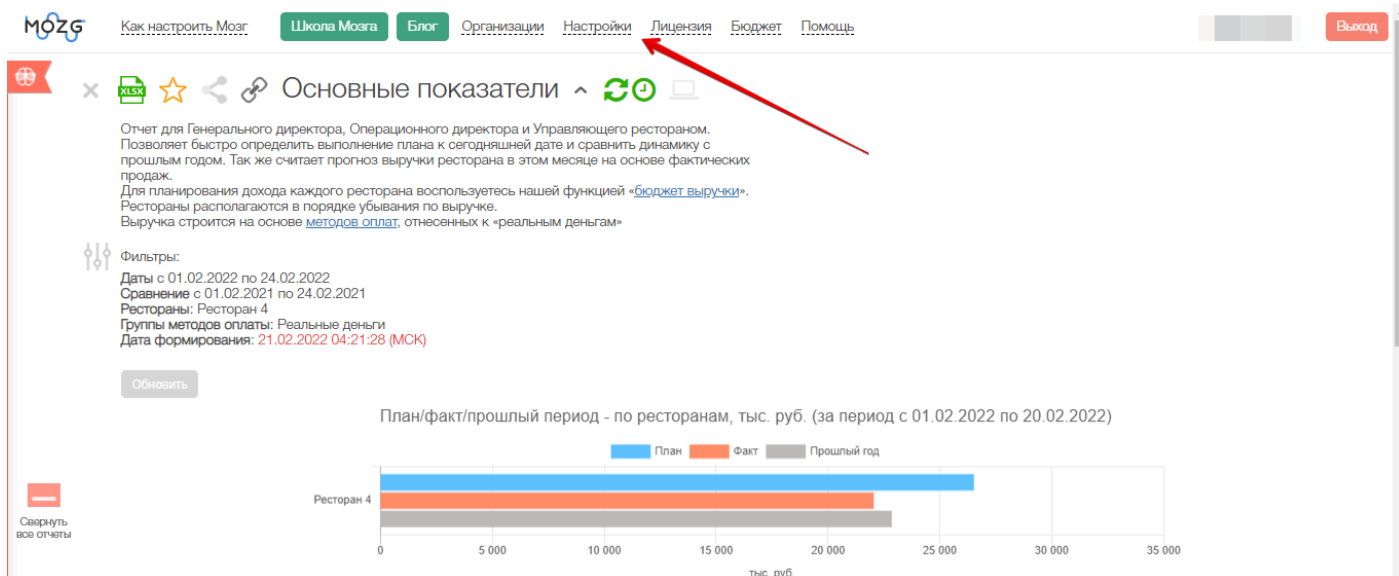
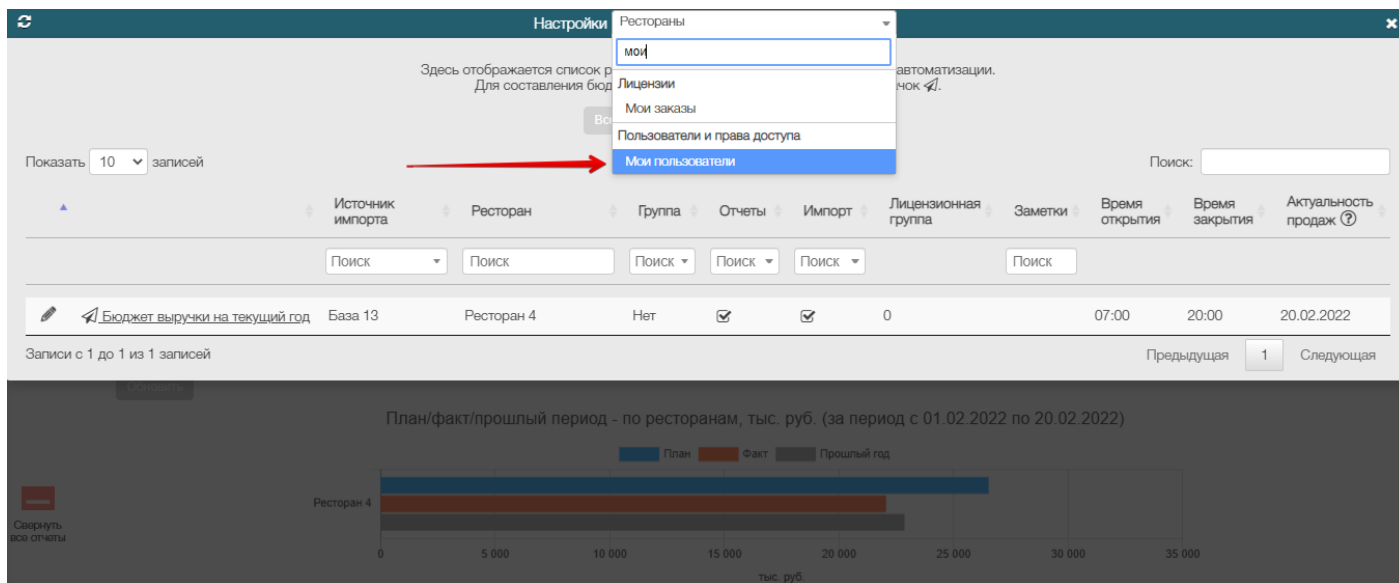


# Как добавить и удалить пользователя

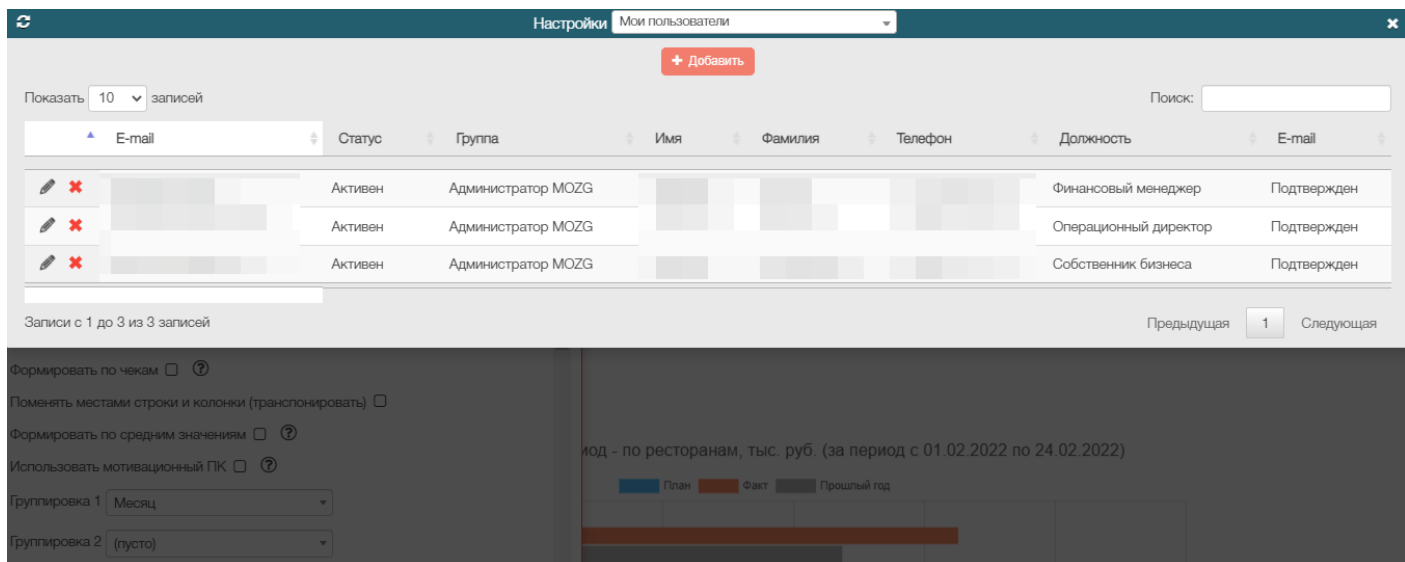
На главной странице нажмите на кнопку «Настройки»:



Выберите раздел «Мои пользователи», для удобства можно воспользоваться вводом текста:

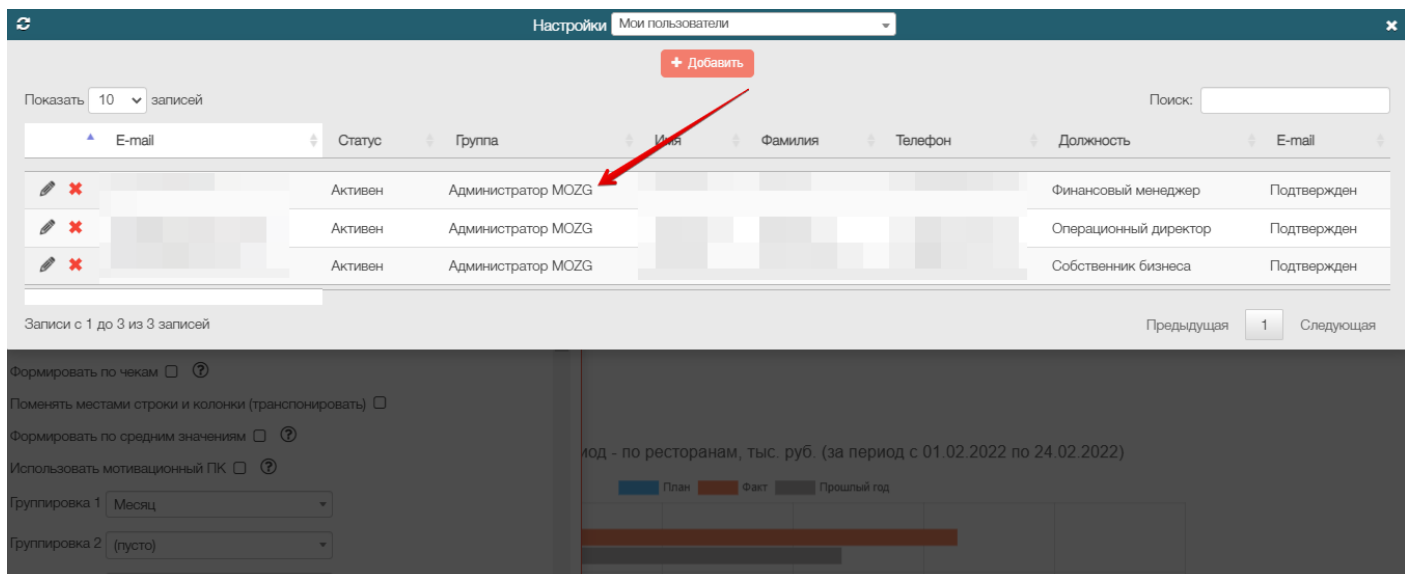


Появится список пользователей:



ФИО, номер телефона и должность заполняются в предложенной форме при переходе в почте по ссылке регистрации.

Добавить или удалить пользователя может пользователь из группы «Администратор MOZG»,



а также из другой группы, если в настройках в категории «Изменение» у объектов «Пользователи» «Группы пользователей» активен чек бокс:

Изменить запись

Название:

Показать:  записей

Поиск:

Категория	Объект	Доступ	Excel файл в отчетах	Просмотр себестоимости	Просмотр выручки
Главное меню	Мозг Аналитика	<input checked="" type="checkbox"/>			
Изменение	Группы методов оплаты	<input checked="" type="checkbox"/>			
Изменение	Подразделения	<input checked="" type="checkbox"/>			
Изменение	Рестораны	<input checked="" type="checkbox"/>			
Изменение	Категории меню СА	<input checked="" type="checkbox"/>			
Изменение	Группы сотрудников	<input checked="" type="checkbox"/>			
Изменение	Пользователи	<input checked="" type="checkbox"/>			
Изменение	Группы пользователей	<input checked="" type="checkbox"/>			
Изменение	Права доступа	<input type="checkbox"/>			
Изменение	Доступ к ресторанам	<input type="checkbox"/>			
Изменение	Диапазоны группировки чеков	<input checked="" type="checkbox"/>			

Чтобы добавить пользователя нажмите на «Добавить»:

Настройки

Показать:  записей

Поиск:

E-mail	Статус	Группа	Имя	Фамилия	Телефон	Должность	E-mail
	Активен	Администратор MOZG				Финансовый менеджер	Подтвержден
	Активен	Администратор MOZG				Операционный директор	Подтвержден
	Активен	Администратор MOZG				Собственник бизнеса	Подтвержден

Записи с 1 до 3 из 3 записей

Предыдущая  Следующая

Формировать по чекам ☐ ?

Поменять местами строки и колонки (транспонировать) ☐

Формировать по средним значениям ☐ ?

Использовать мотивационный ПК ☐ ?

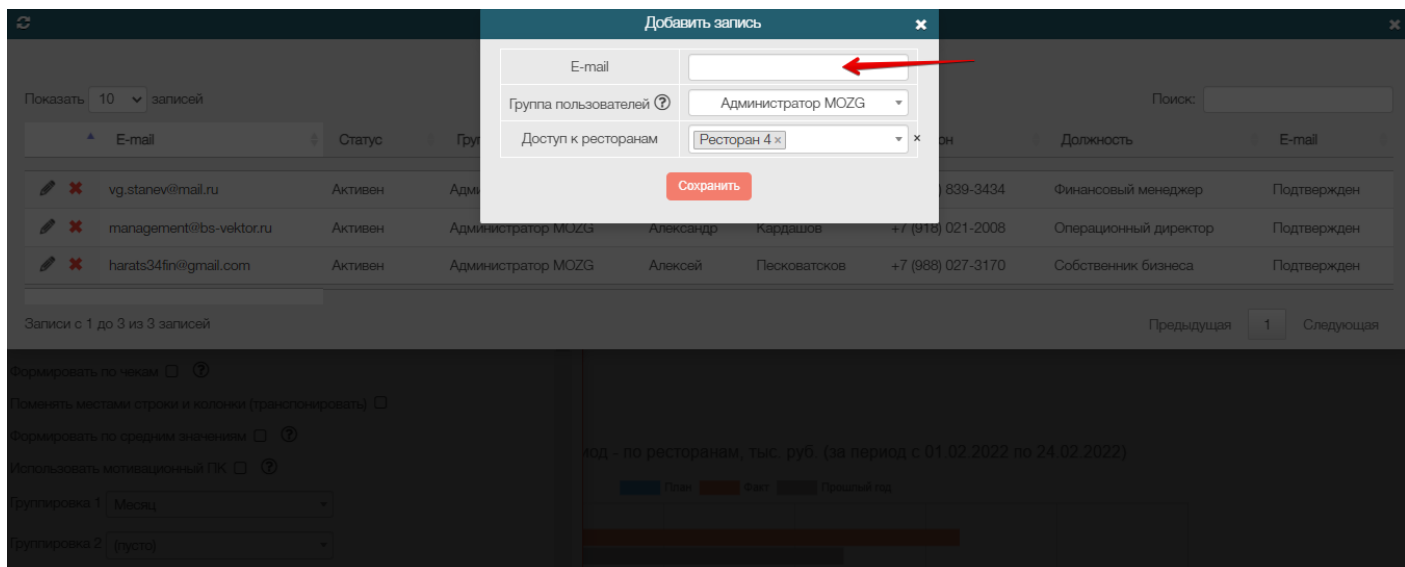
Группировка 1:

Группировка 2:

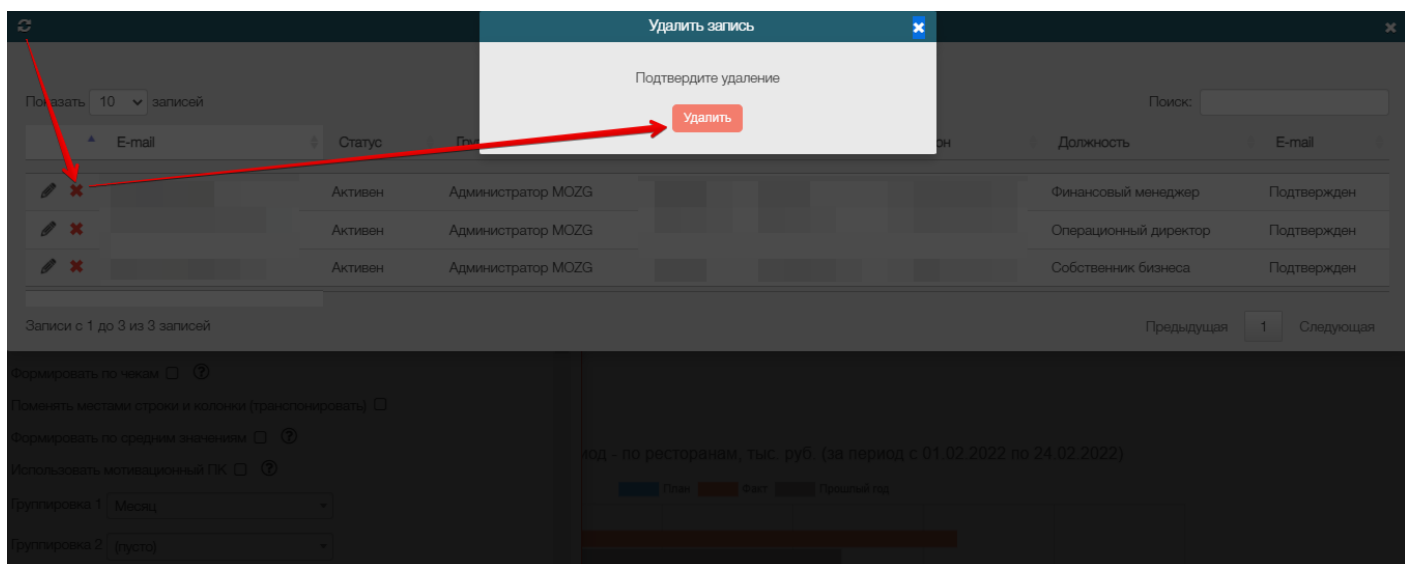
Мод - по ресторанам, тыс. руб. (за период с 01.02.2022 по 24.02.2022)

План Факт Прошлый год

В предложенной форме необходимо указать e-mail, группу пользователей и ресторан, далее нажать «Сохранить». Приглашение будет отправлено на указанный e-mail, на завершение подтверждения отводится **7 дней**, далее необходимо будет отправить новое приглашение:



Удалить пользователя можно нажав на крестик и подтвердив удаление:



Версия #5

[Admin](#) создал Fri, Feb 25, 2022 1:49 PM

[Admin](#) обновил Mon, Jul 24, 2023 6:51 AM