Как посмотреть глубину заказа по официантам.

- Зайти в "Генератор отчета"
- Подразделение - выберете только те подразделения где работают официанты
- Отчёт - Поток чеков
- Выбираем условие построения на гостя или заказ:

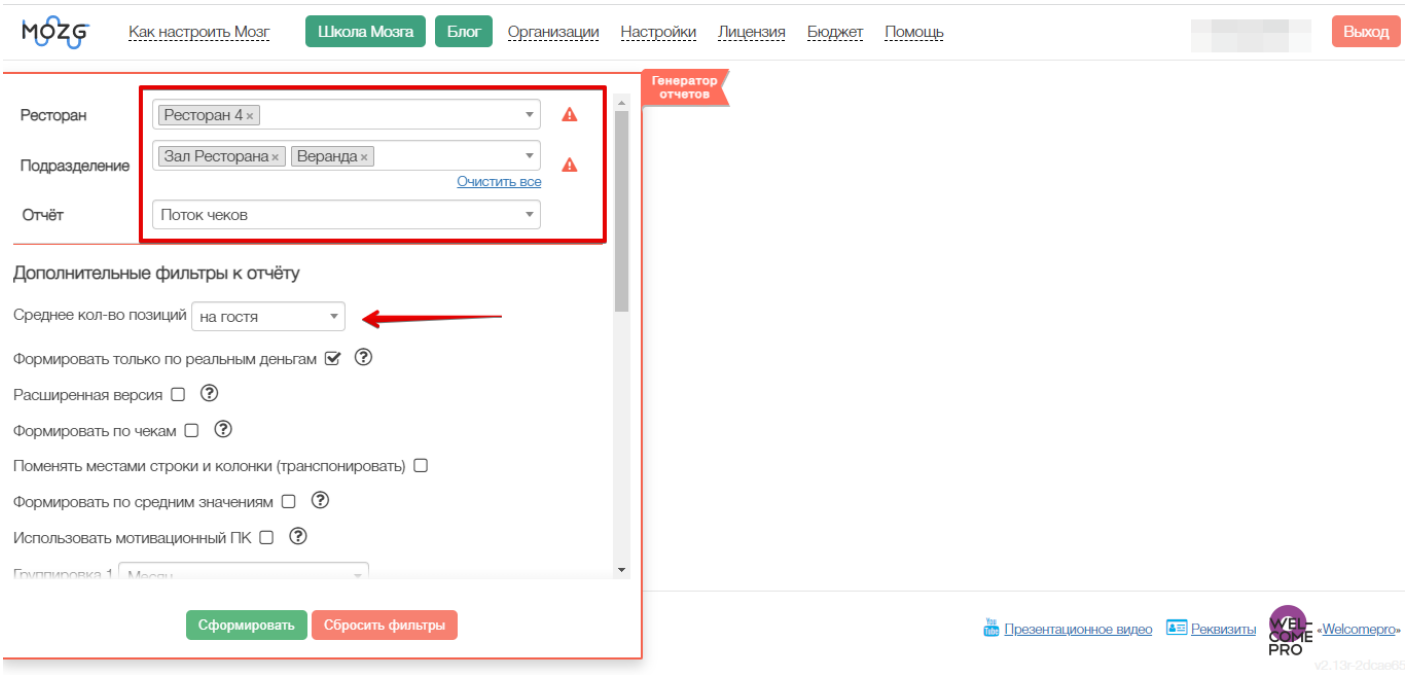

- группировки 1 - официант
- группировка 2 и 3 - пусто
- укажите период построения:

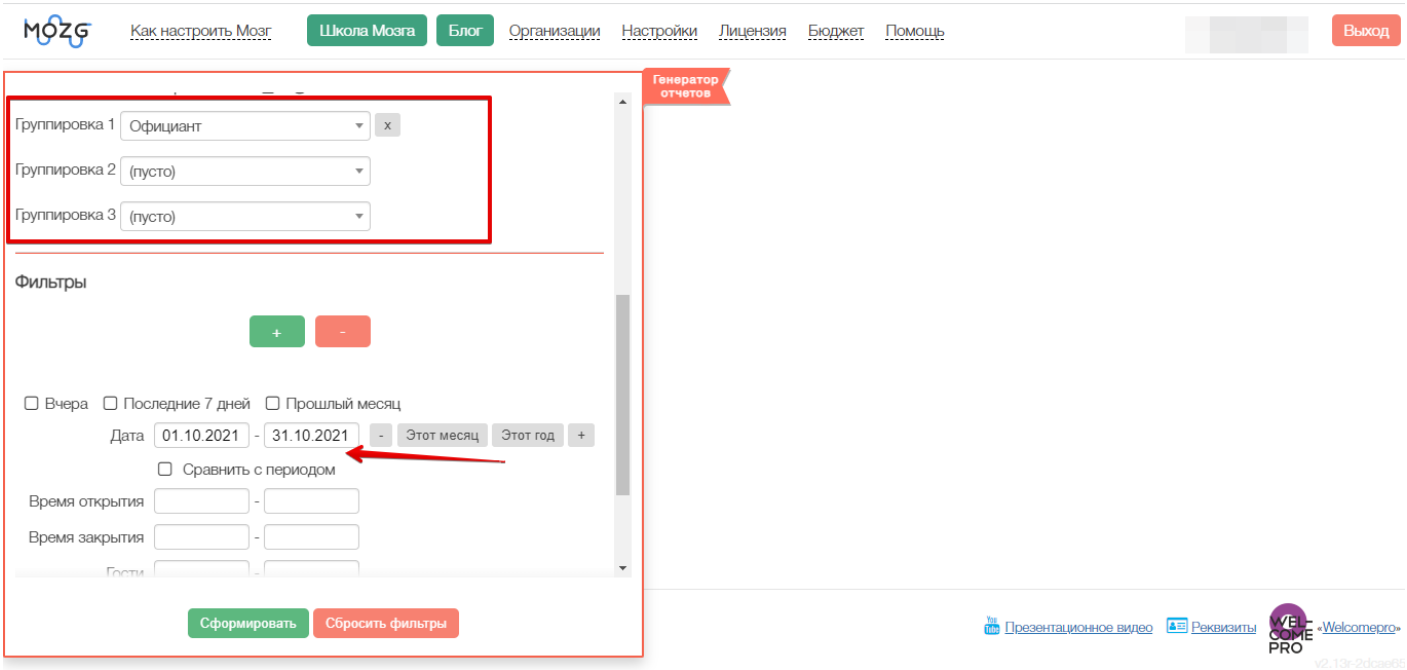

- Отчет построился:

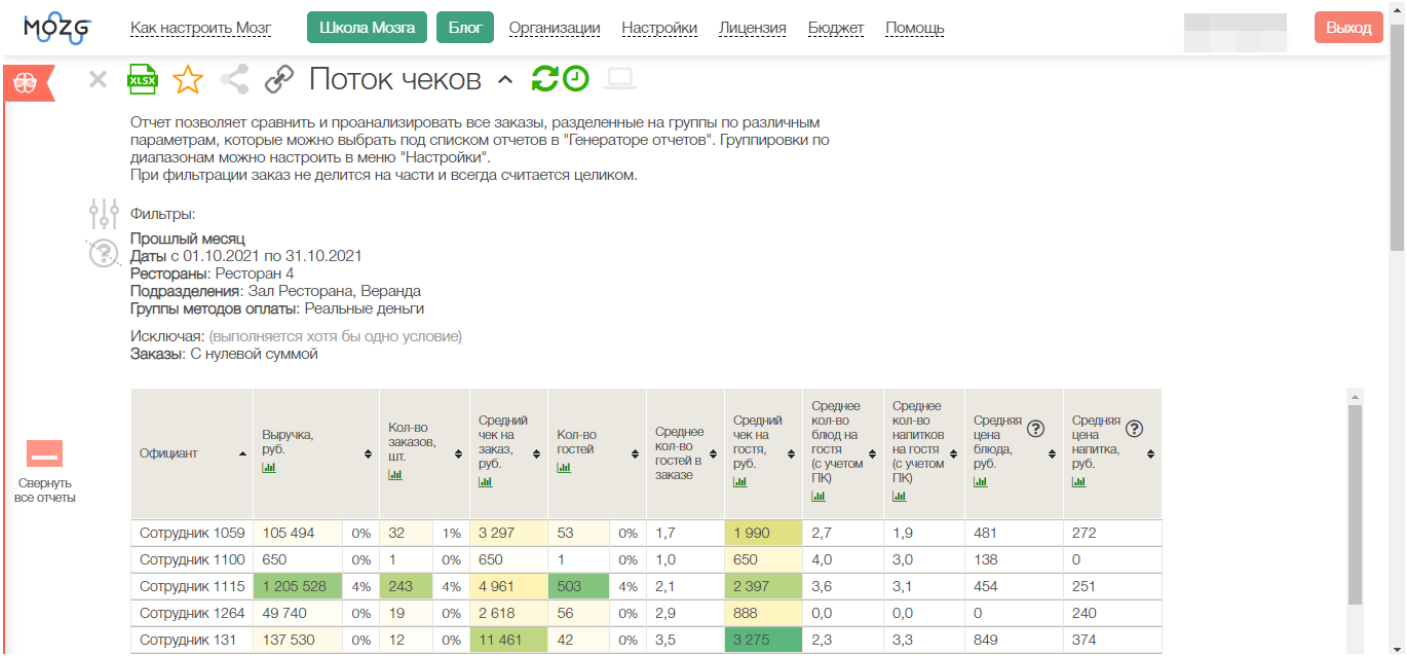

Официант	Выручка, руб.		Кол-во заказов, шт.		Средний чек на заказ, руб.	Кол-во гостей		Среднее кол-во гостей в заказе	Средний чек на гостя, руб.	Среднее кол-во блюд на гостя (с учетом ПК)	Среднее кол-во напитков на гостя (с учетом ПК)	Средняя цена блюда, руб.	Средняя цена напитка, руб.
Сотрудник 1059	105 494	0%	32	1%	3 297	53	0%	1,7	1 990	2,7	1,9	481	272
Сотрудник 1100	650	0%	1	0%	650	1	0%	1,0	650	4,0	3,0	138	0
Сотрудник 1115	1 205 528	4%	243	4%	4 961	503	4%	2,1	2 397	3,6	3,1	454	251
Сотрудник 1264	49 740	0%	19	0%	2 618	56	0%	2,9	888	0,0	0,0	0	240
Сотрудник 131	137 530	0%	12	0%	11 461	42	0%	3,5	3 275	2,3	3,3	849	374

В отчете по официантам стоит обратить внимание на следующие колонки:

- среднее кол-во гостей в заказе - по этому значению можно определить правильно официант указывает кол-во гостей в заказе или нет, к примеру у сотрудника 1059 значение 1,7, можно предположить что у него есть ошибки . Для проверки можно использовать отчет - **Чеки детально (ссылка на отчет)** :

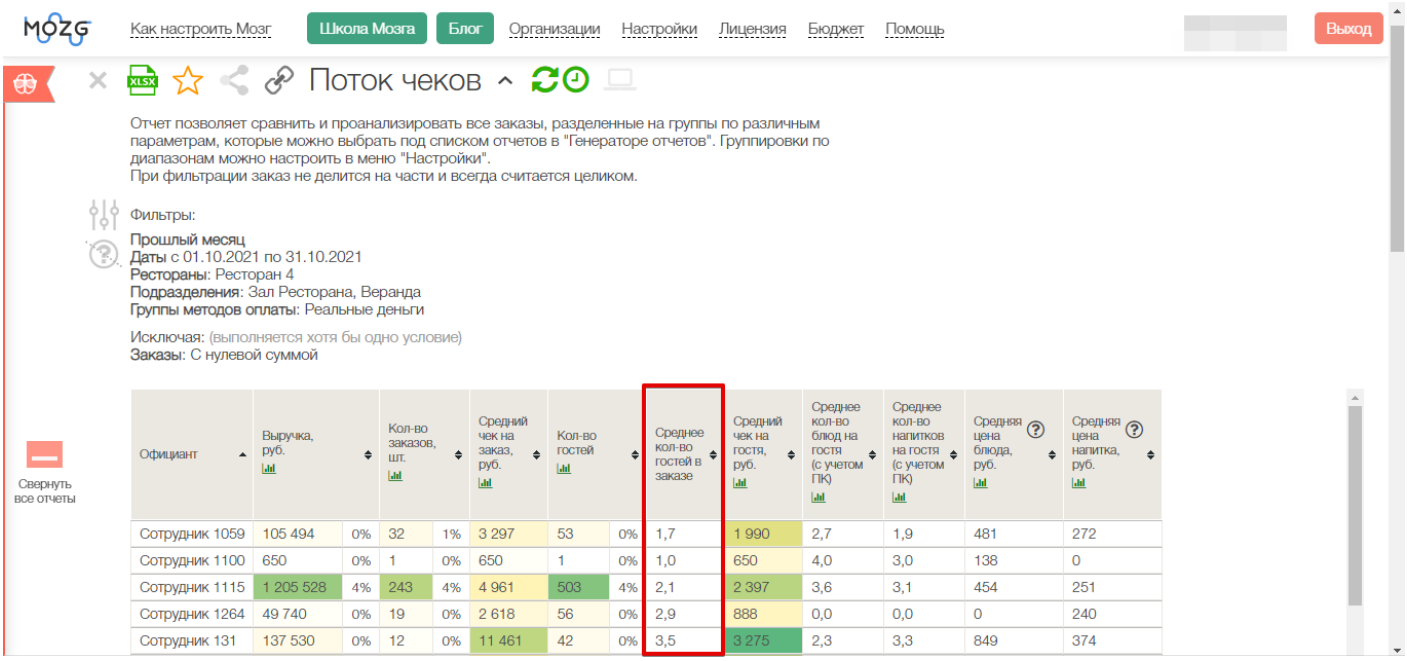

Официант	Выручка, руб.		Кол-во заказов, шт.		Средний чек на заказ, руб.	Кол-во гостей		Среднее кол-во гостей в заказе	Средний чек на гостя, руб.	Среднее кол-во блюд на гостя (с учетом ПК)	Среднее кол-во напитков на гостя (с учетом ПК)	Средняя цена блюда, руб.	Средняя цена напитка, руб.
Сотрудник 1059	105 494	0%	32	1%	3 297	53	0%	1,7	1 990	2,7	1,9	481	272
Сотрудник 1100	650	0%	1	0%	650	1	0%	1,0	650	4,0	3,0	138	0
Сотрудник 1115	1 205 528	4%	243	4%	4 961	503	4%	2,1	2 397	3,6	3,1	454	251
Сотрудник 1264	49 740	0%	19	0%	2 618	56	0%	2,9	888	0,0	0,0	0	240
Сотрудник 131	137 530	0%	12	0%	11 461	42	0%	3,5	3 275	2,3	3,3	849	374

- Среднее кол-во блюд и напитков на гостя - эти показатели показывают как официант работает с глубиной заказа:

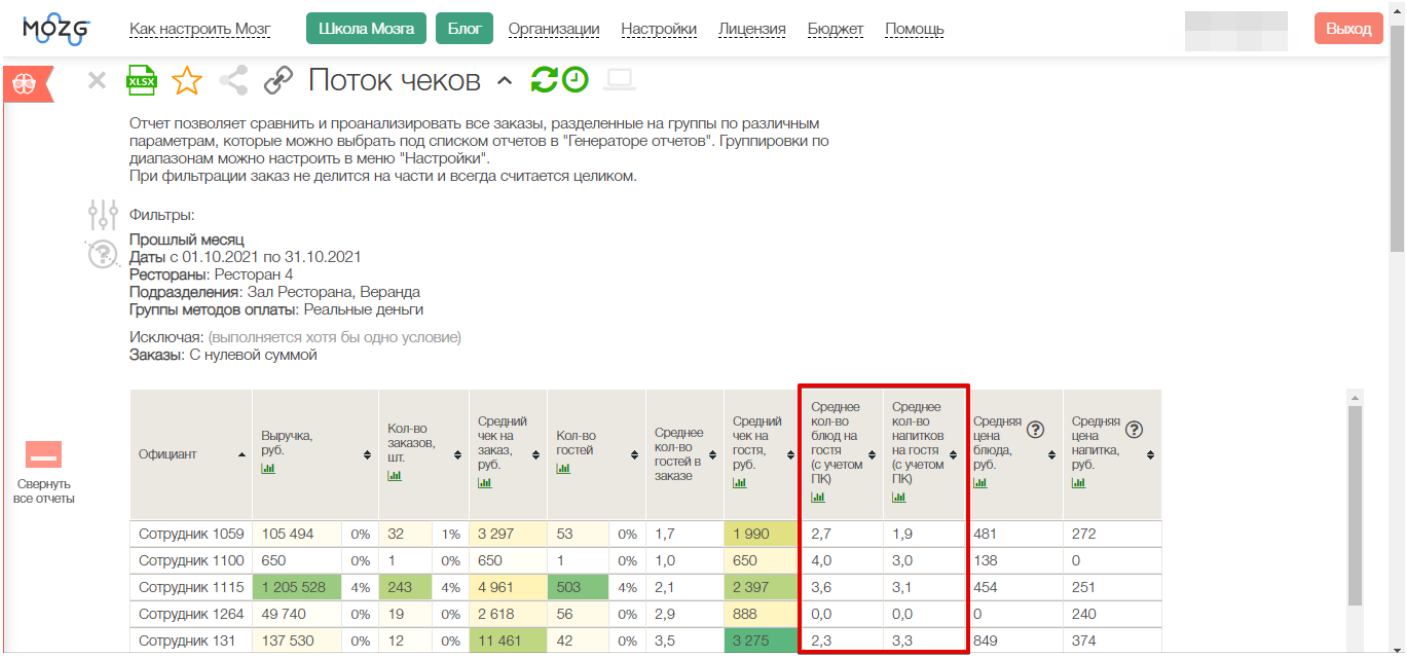

Как настроить Мозг | Школа Мозга | Блог | Организации | Настройки | Лицензия | Бюджет | Помощь | Выход

Поток чеков

Отчет позволяет сравнить и проанализировать все заказы, разделенные на группы по различным параметрам, которые можно выбрать под списком отчетов в "Генераторе отчетов". Группировки по диапазонам можно настроить в меню "Настройки".
При фильтрации заказ не делится на части и всегда считается целиком.

Фильтры:
Прошлый месяц
Даты с 01.10.2021 по 31.10.2021
Рестораны: Ресторан 4
Подразделения: Зал Ресторана, Веранда
Группы методов оплаты: Реальные деньги

Исключая: (выполняется хотя бы одно условие)
Заказы: С нулевой суммой

Свернуть все отчеты

Официант	Выручка, руб.		Кол-во заказов, шт.		Средний чек на заказ, руб.	Кол-во гостей		Среднее кол-во гостей в заказе	Средний чек на гостя, руб.	Среднее кол-во блюд на гостя (с учетом ПК)	Среднее кол-во напитков на гостя (с учетом ПК)	Средняя цена блюда, руб.	Средняя цена напитка, руб.
Сотрудник 1059	105 494	0%	32	1%	3 297	53	0%	1,7	1 990	2,7	1,9	481	272
Сотрудник 1100	650	0%	1	0%	650	1	0%	1,0	650	4,0	3,0	138	0
Сотрудник 1115	1 205 528	4%	243	4%	4 961	503	4%	2,1	2 397	3,6	3,1	454	251
Сотрудник 1264	49 740	0%	19	0%	2 618	56	0%	2,9	888	0,0	0,0	0	240
Сотрудник 131	137 530	0%	12	0%	11 461	42	0%	3,5	3 275	2,3	3,3	849	374

- Средняя цена на блюдо и напиток - показывает какую среднюю стоимость формирует официант через продажи:

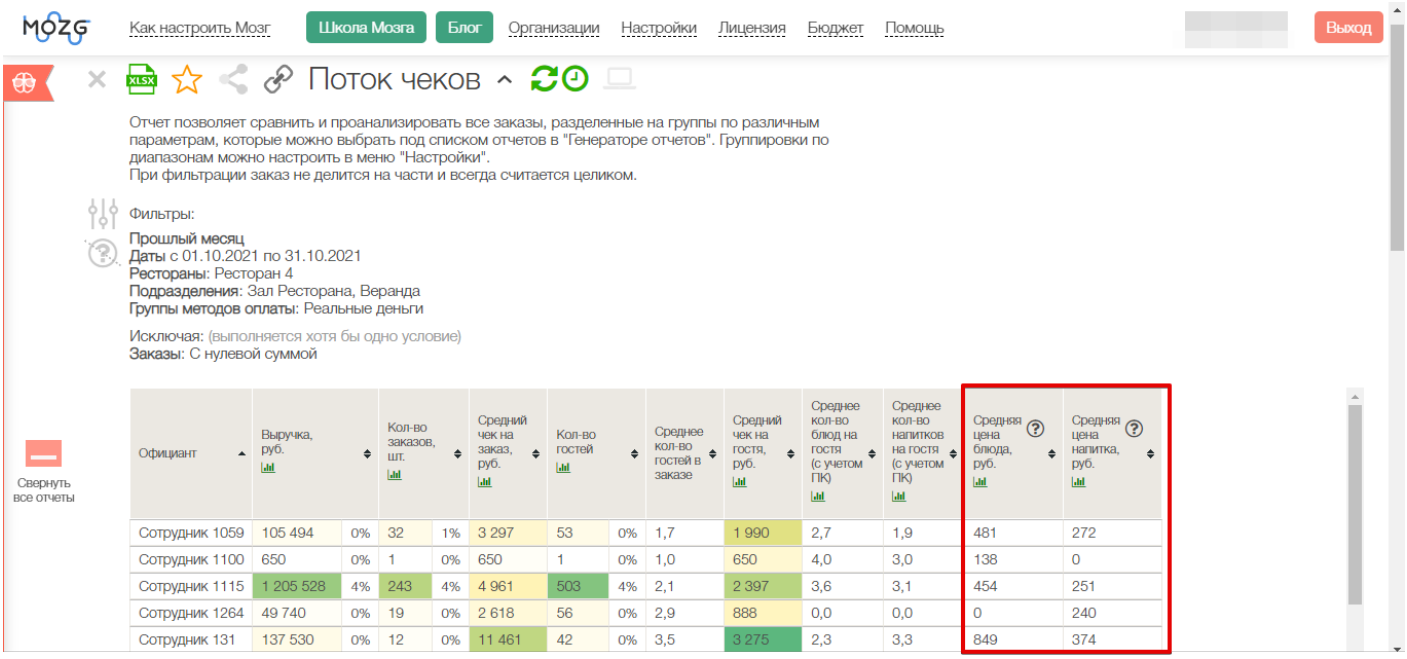

Как настроить Мозг | Школа Мозга | Блог | Организации | Настройки | Лицензия | Бюджет | Помощь | Выход

Поток чеков

Отчет позволяет сравнить и проанализировать все заказы, разделенные на группы по различным параметрам, которые можно выбрать под списком отчетов в "Генераторе отчетов". Группировки по диапазонам можно настроить в меню "Настройки".
При фильтрации заказ не делится на части и всегда считается целиком.

Фильтры:
Прошлый месяц
Даты с 01.10.2021 по 31.10.2021
Рестораны: Ресторан 4
Подразделения: Зал Ресторана, Веранда
Группы методов оплаты: Реальные деньги

Исключая: (выполняется хотя бы одно условие)
Заказы: С нулевой суммой

Свернуть все отчеты

Официант	Выручка, руб.		Кол-во заказов, шт.		Средний чек на заказ, руб.	Кол-во гостей		Среднее кол-во гостей в заказе	Средний чек на гостя, руб.	Среднее кол-во блюд на гостя (с учетом ПК)	Среднее кол-во напитков на гостя (с учетом ПК)	Средняя цена блюда, руб.	Средняя цена напитка, руб.
Сотрудник 1059	105 494	0%	32	1%	3 297	53	0%	1,7	1 990	2,7	1,9	481	272
Сотрудник 1100	650	0%	1	0%	650	1	0%	1,0	650	4,0	3,0	138	0
Сотрудник 1115	1 205 528	4%	243	4%	4 961	503	4%	2,1	2 397	3,6	3,1	454	251
Сотрудник 1264	49 740	0%	19	0%	2 618	56	0%	2,9	888	0,0	0,0	0	240
Сотрудник 131	137 530	0%	12	0%	11 461	42	0%	3,5	3 275	2,3	3,3	849	374

Версия #10
Admin создал Tue, Nov 2, 2021 3:20 PM
Admin обновил Wed, Nov 3, 2021 5:37 AM