Как посмотреть распределение диапазонов сумм заказа у официанта в динамике.

- Зайти в "Генератор отчета"
- Подразделение - выберете только те подразделения где работают официанты
- Отчёт - Поток чеков
- Выбираем условие построения на гостя или заказ:

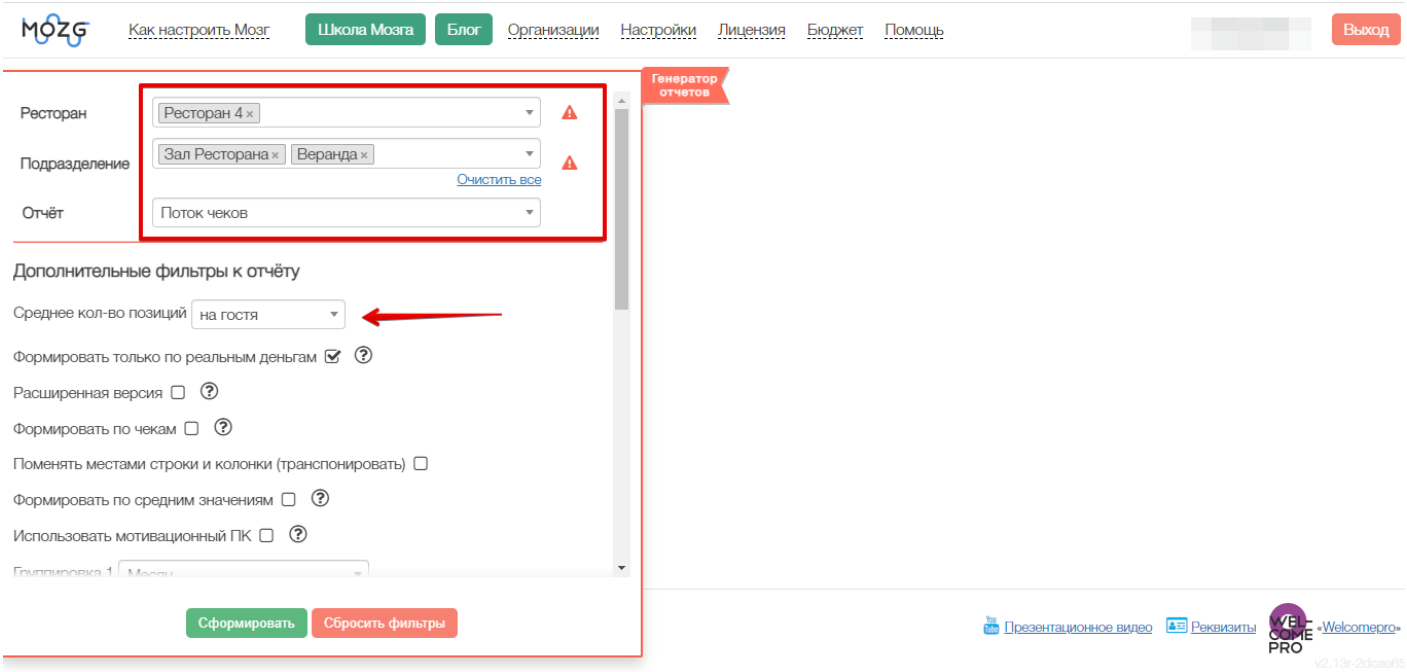

- группировки 1 - официант
- группировка 2 - Диапазоны сумм заказа
- группировка 3 - пусто

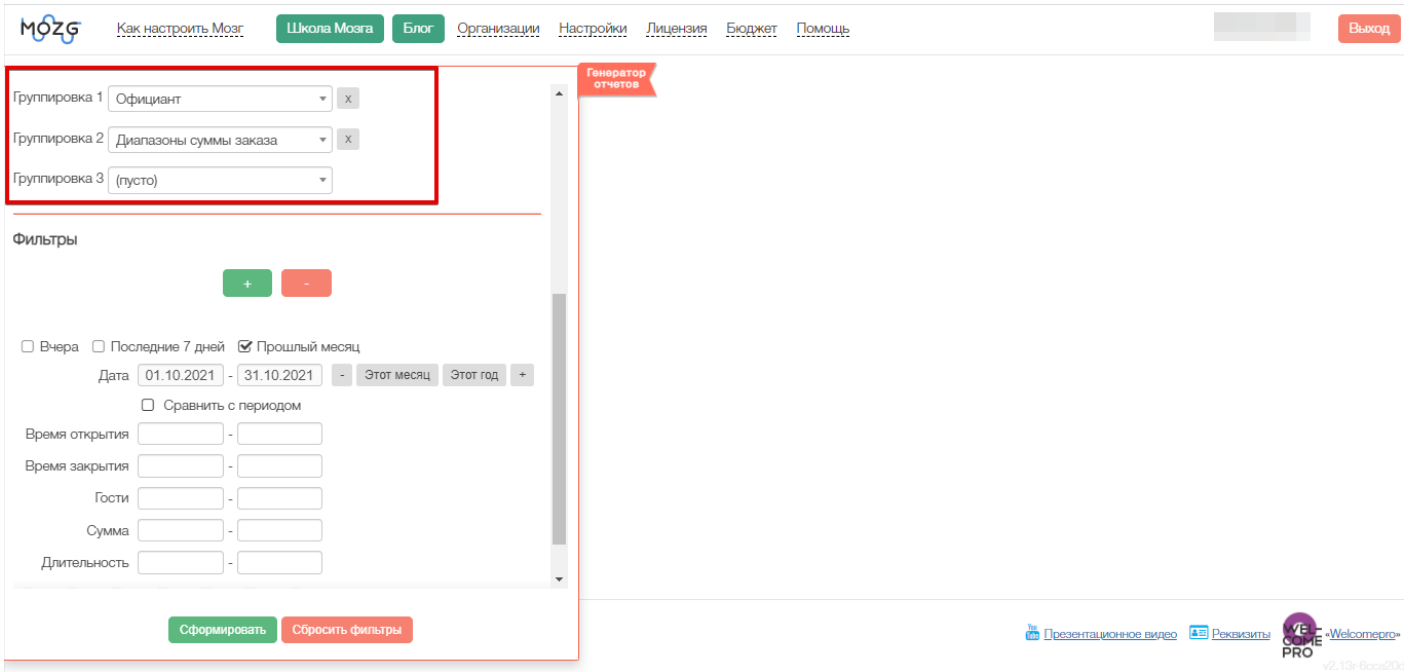

- используем дополнительный фильтр "+" для вывода данных по одному или не скольким официантам
- используем периоды для сравнения, сначала задается основной период , а после с период сравнения:

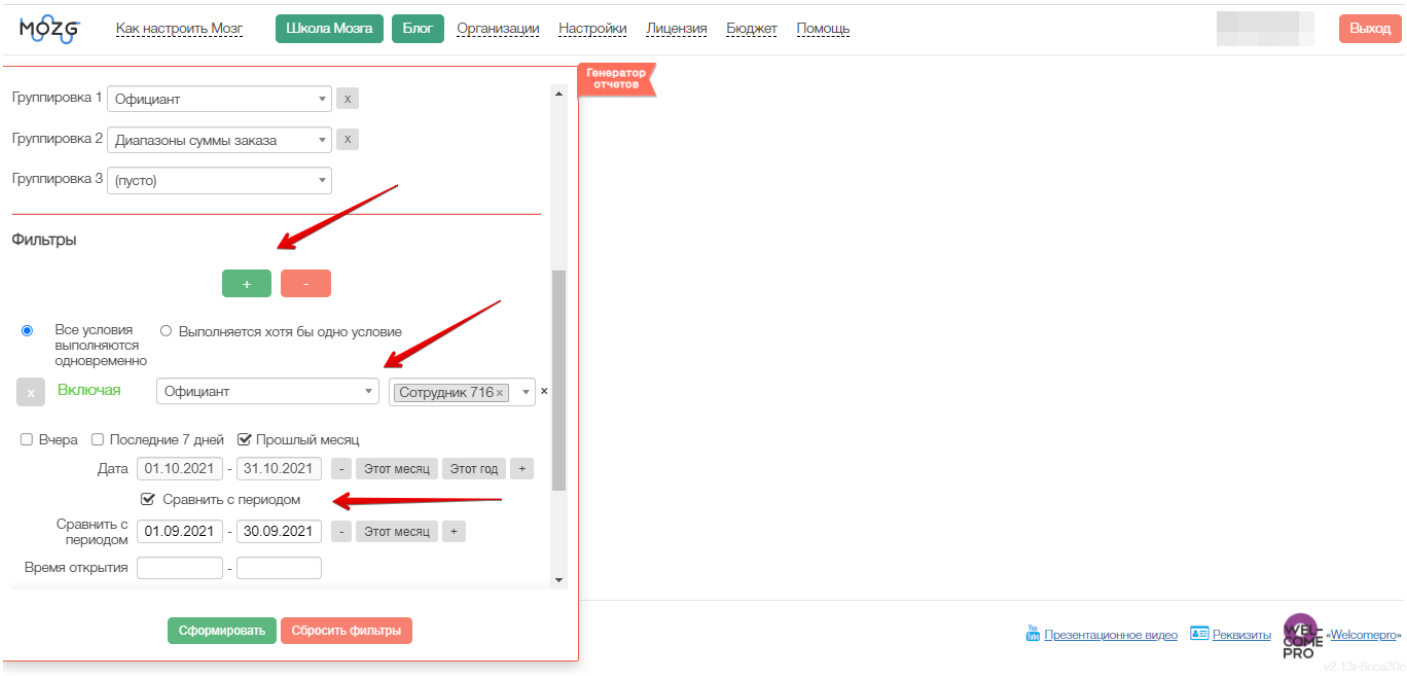

- Отчет построился:

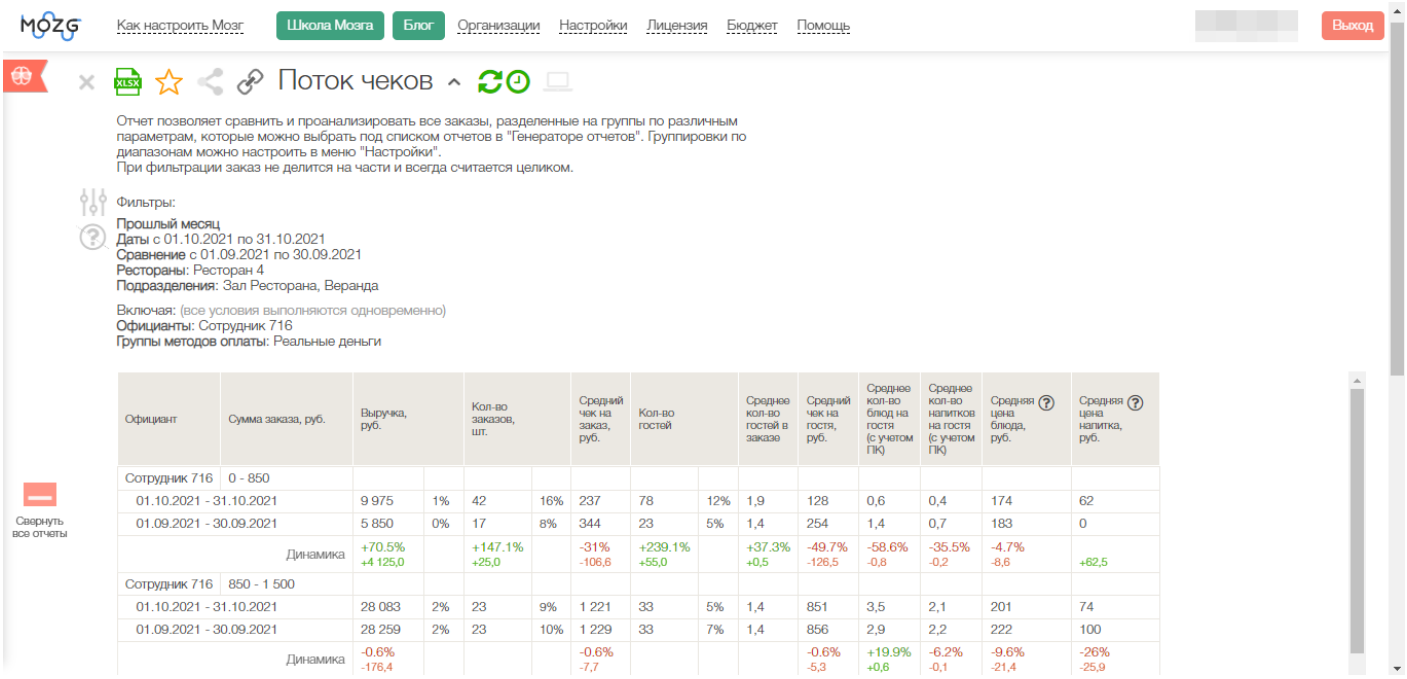

Официант	Сумма заказа, руб.	Выручка, руб.		Кол-во заказов, шт.		Средний чек на заказ, руб.	Кол-во гостей		Среднее кол-во гостей в заказе	Средний чек на гостя, руб.	Среднее кол-во блюд на гостя (с учетом ПК)	Среднее кол-во напитков на гостя (с учетом ПК)	Средняя цена блюда, руб.	Средняя цена напитка, руб.
Сотрудник 716	0 - 850													
01.10.2021 - 31.10.2021		9 975	1%	42	16%	237	78	12%	1,9	128	0,6	0,4	174	62
01.09.2021 - 30.09.2021		5 850	0%	17	8%	344	23	5%	1,4	254	1,4	0,7	183	0
Динамика		+70.5% +4 125,0		+147.1% +25,0		-31% -106,6	+239.1% +55,0		+37.3% +0,5	-49.7% -126,5	-58.6% -0,8	-35.5% -0,2	-4.7% -8,6	+62,5
Сотрудник 716	850 - 1 500													
01.10.2021 - 31.10.2021		28 083	2%	23	9%	1 221	33	5%	1,4	851	3,5	2,1	201	74
01.09.2021 - 30.09.2021		28 259	2%	23	10%	1 229	33	7%	1,4	856	2,9	2,2	222	100
Динамика		-0.6% -176,4				-0.6% -7,7				-0.6% -5,3	+19.9% +0,6	-6.2% -0,1	-9.6% -21,4	-26% -25,9

Теперь можно когда появился результат в динамике, можно сделать определённые выводы, а именно как отработал официант, в каком диапазоне сумм заказов появился рост или снижение, а также как сотрудник работает с наполняемостью.

Для примера у сотрудника 716 произошел рост в самом низком диапазоне как по заказам так и по гостям, но средний чек снизился из-за снижения глубины заказов в блюдах и напитках:

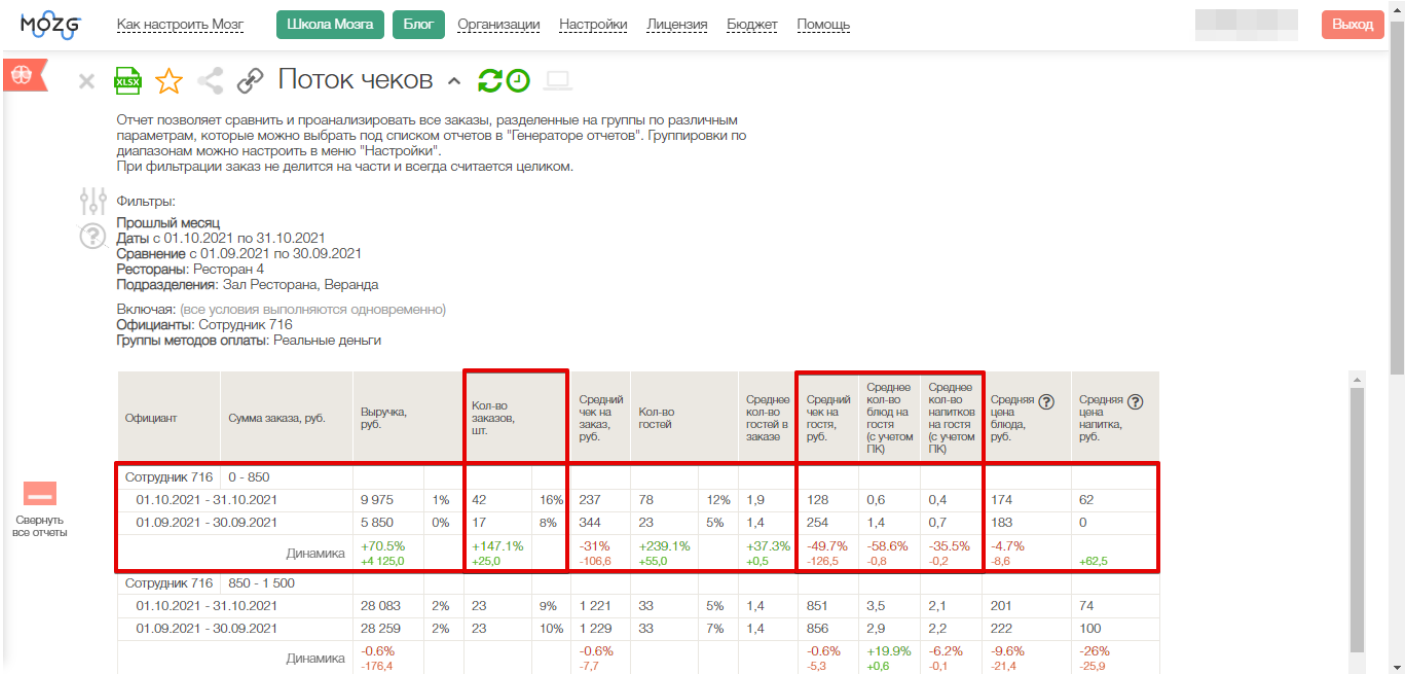

Как настроить Мозг | Школа Мозга | Блог | Организации | Настройки | Лицензия | Бюджет | Помощь | Выход

Поток чеков

Отчет позволяет сравнить и проанализировать все заказы, разделенные на группы по различным параметрам, которые можно выбрать под списком отчетов в "Генераторе отчетов". Группировки по диапазонам можно настроить в меню "Настройки".
При фильтрации заказ не делится на части и всегда считается целиком.

Фильтры:
Прошлый месяц
Даты с 01.10.2021 по 31.10.2021
Сравнение с 01.09.2021 по 30.09.2021
Рестораны: Ресторан 4
Подразделения: Зал Ресторана, Веранда

Включая: (все условия выполняются одновременно)
Официанты: Сотрудник 716
Группы методов оплаты: Реальные деньги

Свернуть все отчеты

Официант	Сумма заказа, руб.	Выручка, руб.		Кол-во заказов, шт.		Средний чек на заказ, руб.	Кол-во гостей		Среднее кол-во гостей в заказе	Средний чек на гостя, руб.	Среднее кол-во блюд на гостя (с учетом ПК)	Среднее кол-во напитков на гостя (с учетом ПК)	Средняя цена блюда, руб.	Средняя цена напитка, руб.
Сотрудник 716	0 - 850													
01.10.2021 - 31.10.2021		9 975	1%	42	16%	237	78	12%	1,9	128	0,6	0,4	174	62
01.09.2021 - 30.09.2021		5 850	0%	17	8%	344	23	5%	1,4	254	1,4	0,7	183	0
	Динамика	+70.5% +4 125,0		+147.1% +25,0		-31% -106,6	+239.1% +55,0		+37.3% +0,5	-49.7% -126,5	-58.6% -0,8	-35.5% -0,2	-4.7% -8,6	+62,5
Сотрудник 716	850 - 1 500													
01.10.2021 - 31.10.2021		28 083	2%	23	9%	1 221	33	5%	1,4	851	3,5	2,1	201	74
01.09.2021 - 30.09.2021		28 259	2%	23	10%	1 229	33	7%	1,4	856	2,9	2,2	222	100
	Динамика	-0.6% -176,4				-0.6% -7,7				-0.6% -5,3	+19.9% +0,6	-6.2% -0,1	-9.6% -21,4	-26% -25,9

Версия #1
Admin создал Fri, Nov 5, 2021 3:56 PM
Admin обновил Fri, Nov 5, 2021 4:07 PM