

# Сопутствующие группы меню

Вспомогательный отчет для аналитики структуры спроса и предпочтений гостей. Помогает определить группы меню, которые встречаются в чеке чаще всего с выбранной группой.

- [Описание отчета](#)
- [Построение отчета](#)
- [Как пользоваться отчетом](#)
- [Настройки](#)

## Описание отчета

Отчет показывает, как часто группы меню встречаются в чеках, удовлетворяющих выбранному фильтру. Например, если в фильтрах выбрать какую-то группу меню, можно посмотреть, какие еще группы меню чаще всего с ней пересекаются.

Отчет может быть полезен для шеф-поваров при анализе продаж при составлении нового меню, а также для маркетологов этот отчет может служить вспомогательным при аналитике предпочтений гостя.

далее на страницу [Построение отчета](#)

# Построение отчета

Для построения отчета перейдите в генератор отчетов и выберите из списка нужный отчет, а также в блоке с дополнительным фильтром необходимо выбрать группу меню, которую вы хотите изучить:

Ниже в фильтрах вы можете исключить какой-либо параметр из отчета через знак “-” или посмотреть аналитику только по конкретному параметру нажав “+”.

## Фильтры

На примере выше, была исключена категория меню “Услуги и прочее”, это значит, что позиции из этой категории не отображаются в отчете.

Ниже выбираете временной период, за который необходимо построить отчет.

## Фильтры



- ☒ Все условия выполняются одновременно ☐ Выполняется хотя бы одно условие

☒ **Исключая** Категория меню

- ☐ Вчера ☐ Посл. 7 дней ☐ Прошлый месяц ☐ Текущий месяц

Дата

01.02.2022 -  
28.02.2022

- Этот месяц Этот год +

**!ВАЖНО:** отчет строится по всем методам оплат.

Для построения отчета только по реальным деньгам, воспользуйтесь фильтром.

## Фильтры



- ☒ Все условия выполняются одновременно ☐ Выполняется хотя бы одно условие

☒ **Включая** Группа методов оплаты










далее на страницу [Как пользоваться отчетом](#)

# Как пользоваться отчетом


Отчет показывает:


1. Сколько всего было чеков с позициями из выбранной группы меню, а также
2. Средний чек на заказ и на гостя среди чеков, где встречаются позиции из данной группы меню.

В нашем примере мы видим, что всего было 2042 чека с группой меню Горячие закуски, средний чек на заказ составил 7 384 рубля, а на гостя 2 746 рублей.

     Сопутствующие группы меню    

Отчет показывает, как часто группы товаров встречаются в чеках, удовлетворяющих выбранным фильтрам. Например, если в фильтрах выбрать какую-то группу меню, можно посмотреть, какие еще группы меню чаще всего с ней пересекаются.

 Фильтры:  
Даты с 01.02.2022 по 28.02.2022  
Рестораны: Ресторан 4  
Подразделения: Зал Ресторана, Веранда, Зимний зал, Доставка, Выносы [Показать все](#)  
Группы меню: Горячие закуски

Чеков 2 042, средний чек 7 384, на гостя 2 746 

Группа меню	Кол-во Заказов	Кол-во Блюد
Горячие закуски	3 166	3 040
ВОК	2 346	2 252
Прочее	2 282	2 021
Салаты	2 113	1 972
Роллы	1 897	1 728
Супы	1 759	1 723
Напитки	1 386	1 306
Десерты	1 242	1 109
Пиво на розлив	1 045	1 153
Доставка	993	2 671

Выше показана таблица, показывающая в убывающем порядке все группы меню, которые берут с выбранной.

В данном случае мы выделили топ-5 групп, которые чаще всего встречаются в чеках, а именно Горячие закуски, ВОК, Прочее, Салаты, Роллы.

далее на страницу [Настройки](#)

## Настройки

В данном отчете не требуется дополнительная обязательная настройка.