

Сопутствующие позиции

Вспомогательный отчет для анализа структуры спроса и предпочтений гостя.

- [Описание отчета](#)
- [Построение отчета](#)
- [Как пользоваться отчетом](#)
- [Настройки](#)

Описание отчета

Отчет показывает, как часто блюда и напитки встречаются в чеках, удовлетворяющих выбранному фильтру. Например, если в фильтрах выбрать какое-то блюдо, можно посмотреть, что чаще всего заказывают с этим блюдом.

Отчет может быть полезен для шеф-поваров при анализе продаж при составлении нового меню, а также для маркетологов этот отчет может служить вспомогательным при аналитике предпочтений гостя.

далее на страницу [Построение отчета](#)

Построение отчета

Есть два варианта построения отчета:

1. Через генератор отчетов
2. Через отчет ABC анализ

Для построения отчета через генератор отчетов, необходимо найти сам отчет в списке, выбрать в поле дополнительного фильтра выбрать одну или несколько позиций меню, которые вы хотите проанализировать, а также воспользоваться дополнительными фильтрами, при необходимости исключить какую-то позицию или сделать отчет только по конкретным позициям.

Также можно настроить временной промежуток.

The screenshot shows a web interface for building a report. At the top, there is a section labeled 'Отчёт' with a dropdown menu set to 'Сопутствующие позиции' and a small document icon. Below this is a section 'Дополнительные фильтры к отчёту' containing a label 'Заказы с блюдом' and a dropdown menu with 'Салат с ростбифом' selected. A red arrow points to this dropdown. Further down is a 'Фильтры' section with two radio buttons: 'Все условия выполняются одновременно' (selected) and 'Выполняется хотя бы одно условие'. Below the radio buttons are two filter items. The first is 'Исключая' (highlighted in red) with a dropdown set to 'Группа меню' and a text input 'Напитки' (with a red 'x' icon). A red arrow points to this input. The second filter item is 'Вчера', 'Посл. 7 дней', 'Прошлый месяц', and 'Текущий месяц'. At the bottom, there is a 'Дата' section with a date range '01.02.2022 - 28.02.2022' highlighted by a red box. To the right of the date range are buttons for '- Этот месяц', 'Этот год', and '+'. A vertical red line is present on the right side of the interface.

!ВАЖНО: отчет через генератор отчетов строится по всем методам оплат.

Для построения отчета только по реальным деньгам, воспользуйтесь фильтром.

Фильтры

+

-

☒ Все условия выполняются одновременно

☐ Выполняется хотя бы одно условие

✕

Включая

Группа методов оплаты

Реальные деньги

✕

✕

Для построения отчета через ABC анализ необходимо нажать на знак Сопутствующие товары в строке выбранной позиции:

50-30-20

Объем продаж без учёта ПК

Двойной ABC-анализ





Полная версия

Показать ранги



	№ П/п	Наименование	ПК	МК	Средняя цена в меню, руб.	С/С руб./шт.	Маржина-льность, руб./шт.	С/С рецептов, %	С/С продаж, %	Объем продаж, шт.
<input type="checkbox"/>	1	Кейсам	1,00	1,00	620	252	A 347	40,6%	42,1%	A 647 18,5%
<input type="checkbox"/>	2	Тот самый Харбин	Сопутствующие позиции			97	C 265	25,5%	26,8%	A 466 13,4%
<input type="checkbox"/>	3	Тайо				413	A 438	46,5%	48,5%	A 353 10,1%
<input type="checkbox"/>	4	Гатто	1,00	1,00	590	173	A 394	29,3%	30,5%	A 351 10,1%
<input type="checkbox"/>	5	Цезарь (креветка)	1,00	1,00	522	155	A 340	29,7%	31,3%	B 331 9,5%
<input type="checkbox"/>	6	Ям Тале	1,00	1,00	520	183	B 311	35,2%	37,1%	B 322 9,2%
<input type="checkbox"/>	7	500 дней лета	1,00	1,00	420	124	C 273	29,4%	31,2%	B 262 7,5%
<input type="checkbox"/>	8	Мояма	1,30	1,00	450	136	B 288	30,2%	32,1%	B 147 4,2%

далее на страницу [Как пользоваться отчетом](#)

Как пользоваться отчетом



Сопутствующие позиции ^



Отчет показывает, как часто товары встречаются в чеках, удовлетворяющих выбранному фильтрам. Например, если в фильтрах выбрать какое-то блюдо, можно посмотреть, что чаще всего заказывают с этим блюдом.

Фильтры:


Даты с 01.02.2022 по 28.02.2022

Рестораны: Ресторан 4

Подразделения: Зал Ресторана, Веранда, Зимний зал, Доставка, Выносы [Показать все](#)

Заказы с позициями меню: Салат с ростбифом

Исключая: (все условия выполняются одновременно)

Чеков 2, средний чек 229 913, на гостя 5 608 

Блюдо	Кол-во Заказов	Группа меню	Кол-во Блюд
Капучино	15	Кофейная карта	19
Вино Винсент Кайе Же Тем 1 бут	8	Вино	17
Ассам	6	Чайная карта	6
Вода Русквелле 1 бут	5	Напитки	12
Кола 330 мл стекло	4	Напитки	4
Корте Дей Рови просекко спуманте 1 бут	4	Игристые Вина	18
с корицей	4	продукты	4
Клубника св 100 г	4	Фрукты, ягода	5
Ананас св 100 г	3	Фрукты, ягода	10

Отчет показывает сколько всего было чеков с выбранной позицией, а также средний чек на заказ и на гостя среди чеков, где встречается данная позиция меню.

Таблица выше, показывает в убывающем порядке по количеству все позиции меню, которые берут с выбранным блюдом или напитком.

далее на страницу [Настройки](#)

Настройки

В данном отчете не требуется дополнительная обязательная настройка.