

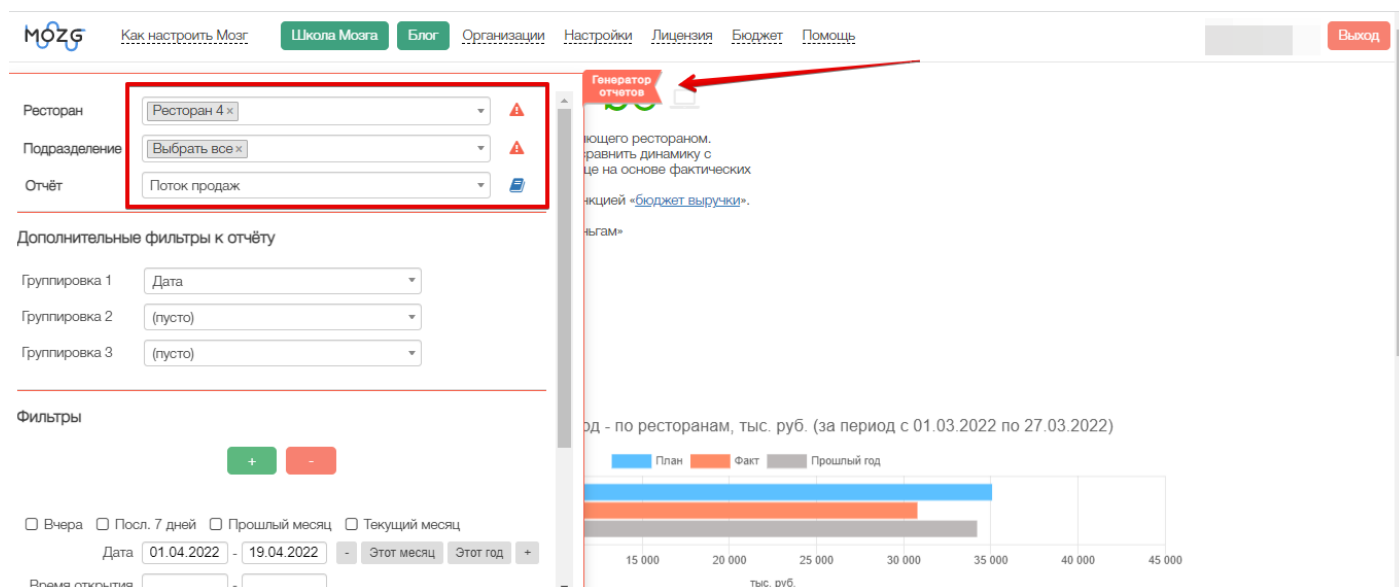
# Как посмотреть СТОЛЫ В отчетах

В данной главе показано несколько примеров отчетов по столам.

- [Как посмотреть столы в Поток продаж или Поток чеков](#)
- [Как посмотреть столы в отчете Загрузка столов](#)

# Как посмотреть столы в Поток продаж или Поток чеков

- Генератор отчетов
- Ресторан - выбрать ресторан
- Подразделение - выбрать все
- Отчет - можно использовать "Поток продаж" или "Поток чеков":



- Группировка 1 - Стол
- Группировка 2 - Зал
- Группировка 3 - Тип заказа
- Указать период:

MOZG

Как настроить Мозг

Школа Мозга

Блог

Организации

Настройки

Лицензия

Бюджет

Помощь

Выход

Ресторан

Ресторан 4 x

Подразделение

Выбрать все x

Отчёт

Поток продаж

Дополнительные фильтры к отчёту

Группировка 1

Стол x

Группировка 2

Зал x

Группировка 3

Тип заказа x

Фильтры

+

-

☐ Вчера
☐ Посл. 7 дней
☐ Прошлый месяц
☐ Текущий месяц

Дата

21.03.2022

-

31.03.2022

Этот месяц

Этот год

+

Время открытия

-

+

Сформировать

Сбросить фильтры

Генератор отчетов

лющего рестораном.

равнить динамику с

це на основе фактических

акций «Бюджет выручки».

ыгам»

мод - по ресторанам, тыс. руб. (за период с 01.03.2022 по 27.03.2022)

План

Факт

Прошлый год

15 000

20 000

25 000

30 000

35 000

40 000

45 000

тыс. руб.

прошлому году по ресторанам, % (за период с 01.03.2022 по 27.03.2022)

Факт к плану

Факт к прошлому году

Отчет построился. Теперь можно проверить к какому залу определен стол:

MOZG

Как настроить Мозг

Школа Мозга

Блог

Организации

Настройки

Лицензия

Бюджет

Помощь

Выход

Поток продаж

Отчет позволяет сравнить и проанализировать все продажи, разделенные на группы по различным параметрам (группировки), которые можно выбрать под списком отчетов в "Генераторе отчетов".

Фильтры:

Даты с 21.03.2022 по 31.03.2022


Рестораны: Ресторан 4








Подразделения: Зал Ресторана, Веранда, Зимний зал, Доставка, Выносы [Показать все](#)

Стол	Зал	Тип заказа	Всего методов оплат	%	Реальные деньги	%	С/С продаж	С/С продаж, %	Кол-во блюд	Кол-во напитков	Позиций всего
1	Зал 11	Обычный заказ	66 398	1,0%	66 398	1,0%	21 380	32,2%	102	47	213
2	Зал 11	Обычный заказ	154 044	2,2%	154 044	2,4%	46 432	30,1%	243	136	505
3	Зал 11	Обычный заказ	210 049	3,0%	210 049	3,2%	83 932	40,0%	260	122	524
4	Зал 11	Обычный заказ	101 033	1,5%	100 633	1,6%	33 747	33,5%	174	82	355
5	Зал 11	Обычный заказ	102 893	1,5%	102 893	1,6%	39 995	38,9%	185	74	375
6	Зал 11	Обычный заказ	123 975	1,8%	123 975	1,9%	47 073	38,0%	164	108	368
7	Зал 11	Обычный заказ	98 122	1,4%	98 122	1,5%	32 918	33,5%	160	66	317
8	Зал 11	Обычный заказ	50 514	0,7%	50 514	0,8%	13 000	25,7%	72	47	155
9	Зал 11	Обычный заказ	130 405	1,9%	130 405	2,0%	52 841	40,5%	229	105	439
30	Зал 13	Обычный заказ	209 159	3,0%	209 159	3,2%	81 852	39,1%	271	161	596
31	Зал 13	Обычный заказ	139 683	2,0%	139 683	2,2%	45 423	32,5%	272	124	558




## Отчет построен:


 [Как настроить MOZG](#) [Школа MOZG](#) [Блог](#) [Организации](#) [Настройки](#) [Лицензия](#) [Бюджет](#) [Помощь](#)

     **Загрузка столов**  

Отчет иллюстрирует, насколько эффективно выполнение зонирования столов относительно групп визита в чеке: соответствует ли вместимость столиков тому, какими группами гости ходят в ресторан?

 Фильтры:  
Даты с 21.03.2022 по 21.03.2022  
Рестораны: Ресторан 4  
Подразделения: Зал Ресторана

№ стола	Кол-во чеков	Кол-во гостей	Вместимость	Коэффициент загрузки - среднее кол-во гостей за столиком	% загрузки стола	Продажи всего	Средний чек на гостя
1101	2	2	1	1,00	100	5 950	2 975
50	1	1	1	1,00	100	1 290	1 290
61	1	5	6	5,00	83	11 920	2 384
62	1	10	6	10,00	167	29 580	2 958
64	2	4	3	2,00	67	5 744	1 436
65	1	2	2	2,00	100	4 890	2 445
66	3	4	3	1,33	44	8 510	2 128
6601	1	2	3	2,00	67	2 610	1 305
67	1	2	2	2,00	100	2 100	1 050
68	2	4	3	2,00	67	5 730	1 433

 Свернуть все отчеты

Как пользоваться этим отчетом, рассказано в другой статье - [отчет "Загрузка столов"](#).