

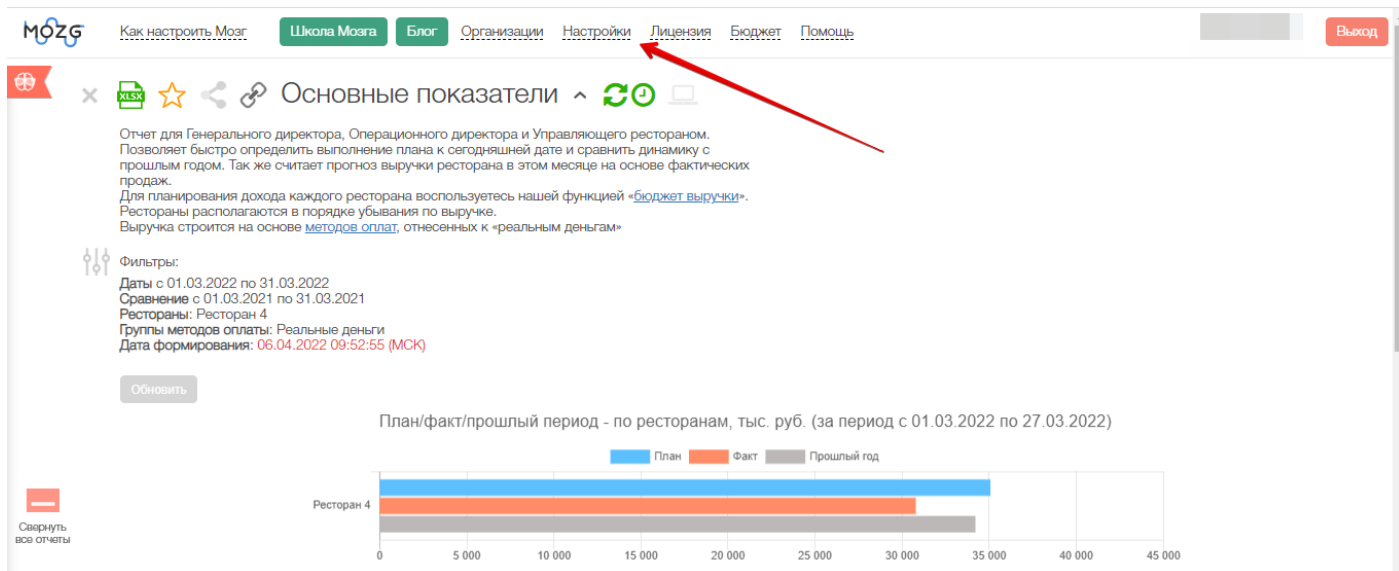
Стол

Как найти и настроить столы. Столы настраиваются по вместимости и по залам. Данная настройка влияет на формирование показателей в отчетах "Загрузка столов" и "Управление выручкой".

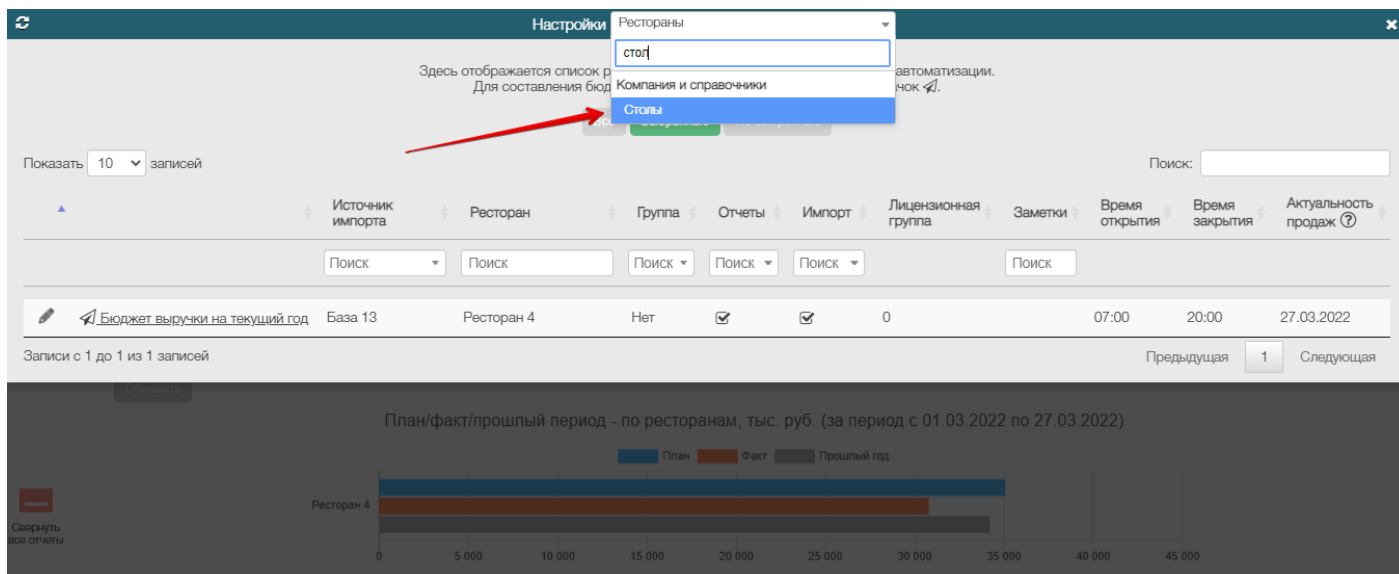
- [Как найти столы для настройки](#)
- [Как настроить столы](#)
- [Как посмотреть столы в отчетах](#)
 - [Как посмотреть столы в Поток продаж или Поток чеков](#)
 - [Как посмотреть столы в отчете Загрузка столов](#)

Как найти столы для настройки

На стартовой странице - перейдите в раздел "Настройки":



Выберите раздел "Стол" - для удобства можно воспользоваться вводом текста:



Откроется форма, в ней показаны столы импортированные из системы автоматизации:

Настройки Столы

+ Добавить

Все

Пользовательские

Показать 10 записей

Поиск:

	Источник импорта	Ресторан	Название	Вместимость	Зал
	Поиск	Поиск	Поиск	Поиск	Поиск
<input type="checkbox"/>		База 13	Ресторан 4	70	4 Зал 16
<input type="checkbox"/>		База 13	Ресторан 4	71	4 Зал 16
<input type="checkbox"/>		База 13	Ресторан 4	72	2 Зал 16
<input type="checkbox"/>		База 13	Ресторан 4	73	4 Зал 16
<input type="checkbox"/>		База 13	Ресторан 4	74	4 Зал 16
<input type="checkbox"/>		База 13	Ресторан 4	75	4 Зал 16
<input type="checkbox"/>		База 13	Ресторан 4	40	1 Зал 15

Записи с 1 до 10 из 451 записей

Предыдущая

1

2

3

4

5

...

46

Следующая

Редактировать

Применить

Ресторан - указание название ресторана

Название - название или номер стола

Вместимость - задаваемое вручную число вместимости

Зал - к какому залу данный стол определен:

Настройки Столы

+ Добавить

Все

Пользовательские

Показать 10 записей

Поиск:

	Источник импорта	Ресторан	Название	Вместимость	Зал
	Поиск	Поиск	Поиск	Поиск	Поиск
<input type="checkbox"/>		База 13	Ресторан 4	70	4 Зал 16
<input type="checkbox"/>		База 13	Ресторан 4	71	4 Зал 16
<input type="checkbox"/>		База 13	Ресторан 4	72	2 Зал 16
<input type="checkbox"/>		База 13	Ресторан 4	73	4 Зал 16
<input type="checkbox"/>		База 13	Ресторан 4	74	4 Зал 16

Как настроить столы

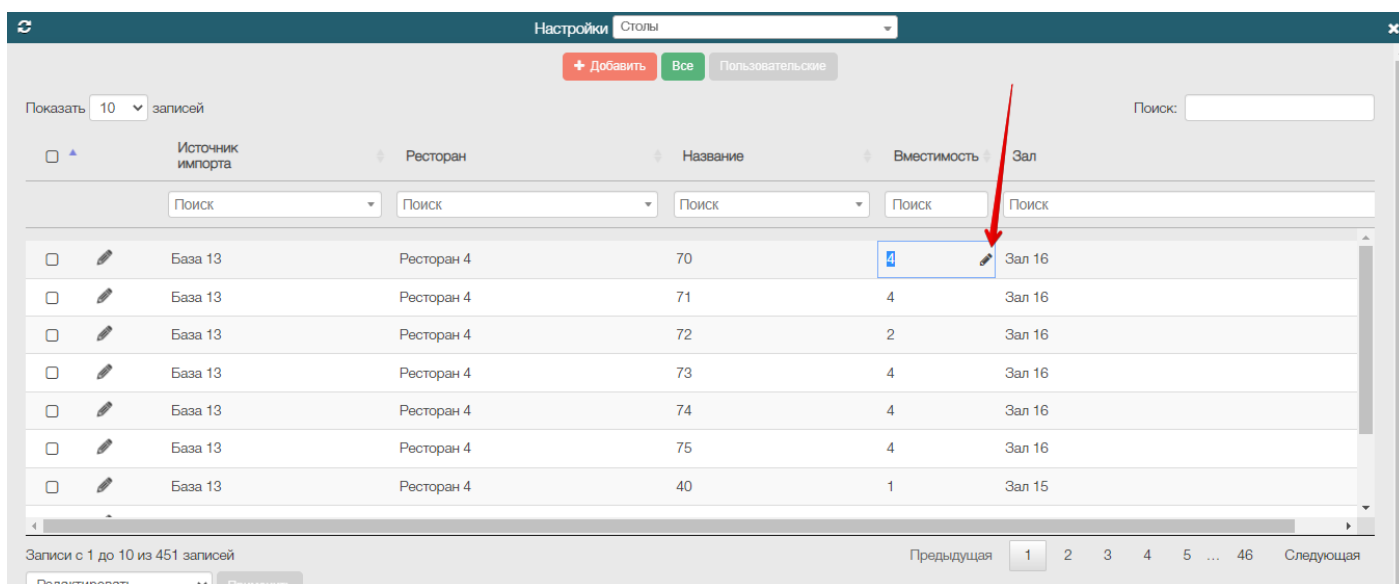
Какие настройки можно произвести по столам?

Каждый стол имеет определенное кол-во посадочных мест. Настройка посадочных мест позволяет определять процент загрузки стола в отчете "Загрузка столов" и оборачиваемость места в "Управление выручкой".

Указать кол-во посадочных мест (Вместимость) можно каждому столу или сразу несколькими столами если у них одинаковое кол-во мест:

- Настройка одного стола.

В колонке "Вместимость" нажмите на цифру или ячейку и укажите верное значение. Сохранение произойдет автоматически:



Настройки Столы					
+ Добавить Все Пользовательские					
Показать 10 записей	Источник импорта	Ресторан	Название	Вместимость	Зал
Поиск	Поиск	Поиск	Поиск	Поиск	Поиск
<input type="checkbox"/>		База 13	Ресторан 4	70	Зал 16
<input type="checkbox"/>		База 13	Ресторан 4	71	Зал 16
<input type="checkbox"/>		База 13	Ресторан 4	72	Зал 16
<input type="checkbox"/>		База 13	Ресторан 4	73	Зал 16
<input type="checkbox"/>		База 13	Ресторан 4	74	Зал 16
<input type="checkbox"/>		База 13	Ресторан 4	75	Зал 16
<input type="checkbox"/>		База 13	Ресторан 4	40	Зал 15

Записи с 1 до 10 из 451 записей

Редактировать Поменять

Предыдущая 1 2 3 4 5 ... 46 Следующая

- Настройка сразу нескольких столов.

Выберете столы в чек боксе, нажмите применить:

Настройки Столы

+ Добавить

Все

Пользовательские

Показать 10 записей

Поиск:

<input type="checkbox"/>	Источник импорта	Ресторан	Название	Вместимость	Зал
	Поиск	Поиск	Поиск	Поиск	Поиск
<input checked="" type="checkbox"/>	База 13	Ресторан 4	70	4	Зал 16
<input checked="" type="checkbox"/>	База 13	Ресторан 4	71	4	Зал 16
<input type="checkbox"/>	База 13	Ресторан 4	72	2	Зал 16
<input checked="" type="checkbox"/>	База 13	Ресторан 4	73	4	Зал 16
<input type="checkbox"/>	База 13	Ресторан 4	74	4	Зал 16
<input type="checkbox"/>	База 13	Ресторан 4	75	4	Зал 16
<input type="checkbox"/>	База 13	Ресторан 4	40	1	Зал 15

Записи с 1 до 10 из 451 записей

Предыдущая

1

2

3

4

5

...

46

Следующая

Редактировать

Применить

Выбрано 3 позиции

в открывшейся форме укажите вместимость и сохранить:

Изменить записи

При редактировании нескольких позиций вы можете выбрать, какие параметры изменить, а какие оставить без изменений.

Источник импорта	Несколько значений
Ресторан	Несколько значений
Зал	Несколько значений
Название	Несколько значений
Вместимость	<input type="text" value="4"/>

Сохранить

Показать 10 записей

Поиск:

<input type="checkbox"/>	Источник импорта	Ресторан	Название	Вместимость	Зал
	Поиск	Поиск	Поиск	Поиск	Поиск
<input checked="" type="checkbox"/>	База 13	Ресторан 4	70	4	Зал 16
<input checked="" type="checkbox"/>	База 13	Ресторан 4	71	4	Зал 16
<input type="checkbox"/>	База 13	Ресторан 4	72	2	Зал 16
<input checked="" type="checkbox"/>	База 13	Ресторан 4	73	4	Зал 16
<input type="checkbox"/>	База 13	Ресторан 4	74	4	Зал 16
<input type="checkbox"/>	База 13	Ресторан 4	75	4	Зал 16
<input type="checkbox"/>	База 13	Ресторан 4	40	1	Зал 15

Записи с 1 до 10 из 451 записей

Предыдущая

1

2

3

4

5

...

46

Следующая

Редактировать

Применить

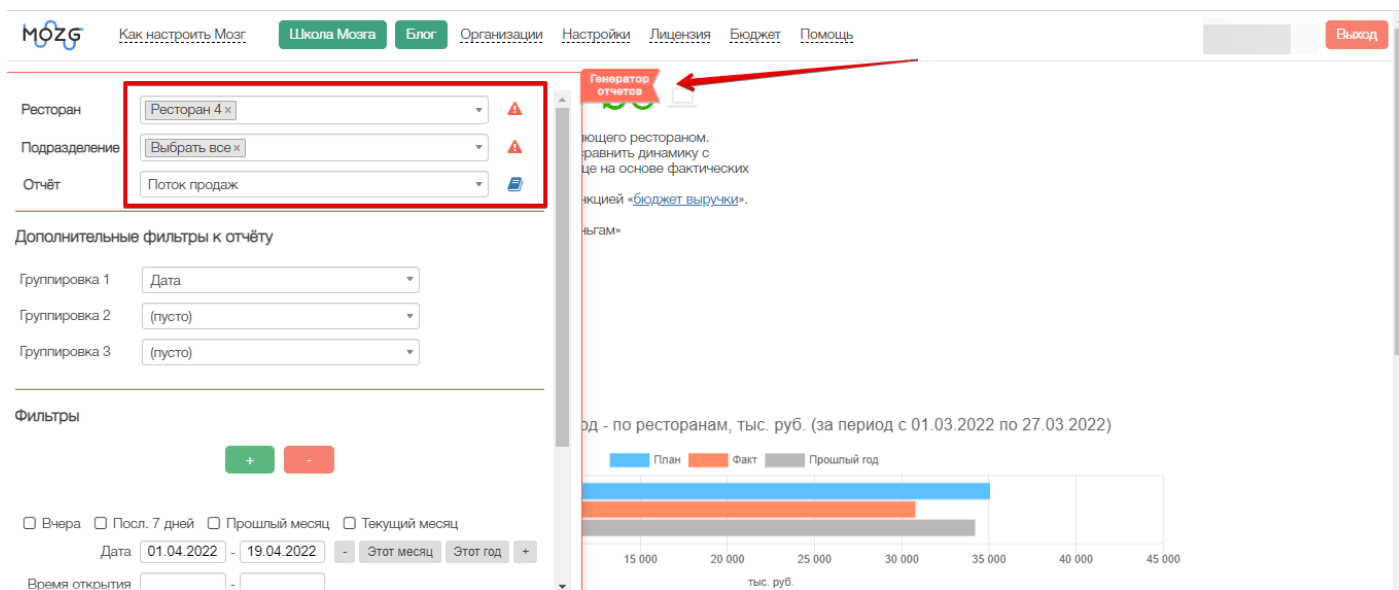
Выбрано 3 позиции

Как посмотреть столы в отчетах

В данной главе показано несколько примеров отчетов по столам.

Как посмотреть столы в Поток продаж или Поток чеков

- Генератор отчетов
- Ресторан - выбрать ресторан
- Подразделение - выбрать все
- Отчет - можно использовать "Поток продаж" или "Поток чеков":



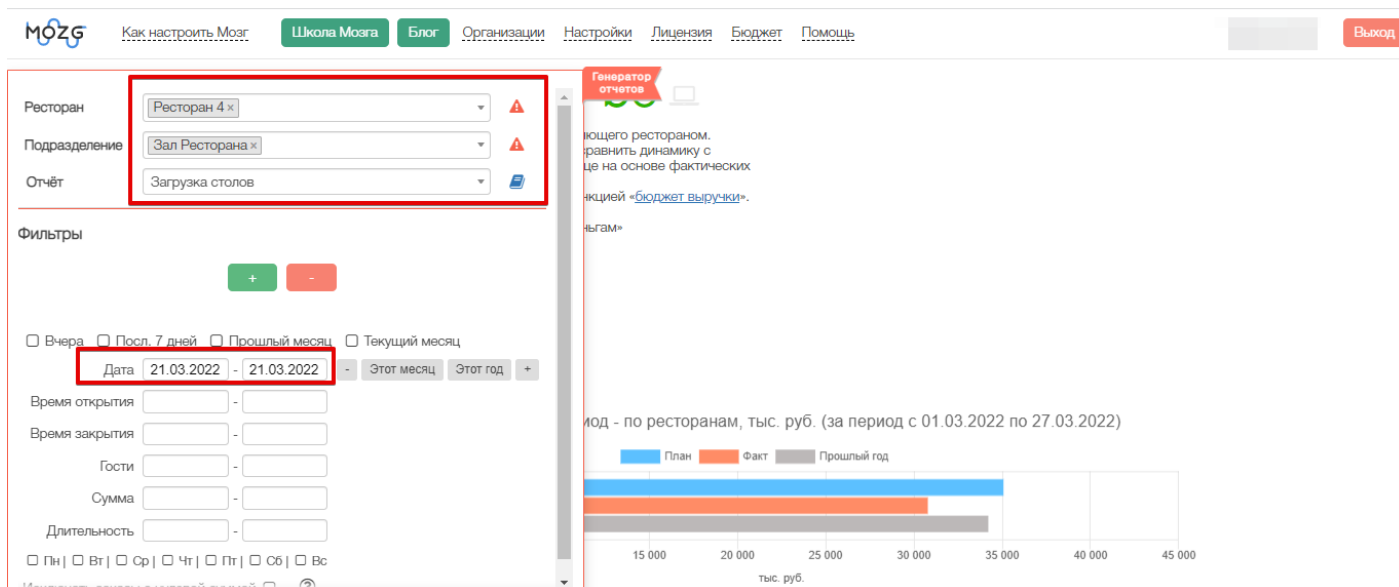
- Группировка 1 - Стол
- Группировка 2 - Зал
- Группировка 3 - Тип заказа
- Указать период:

Свернуть
все ответы

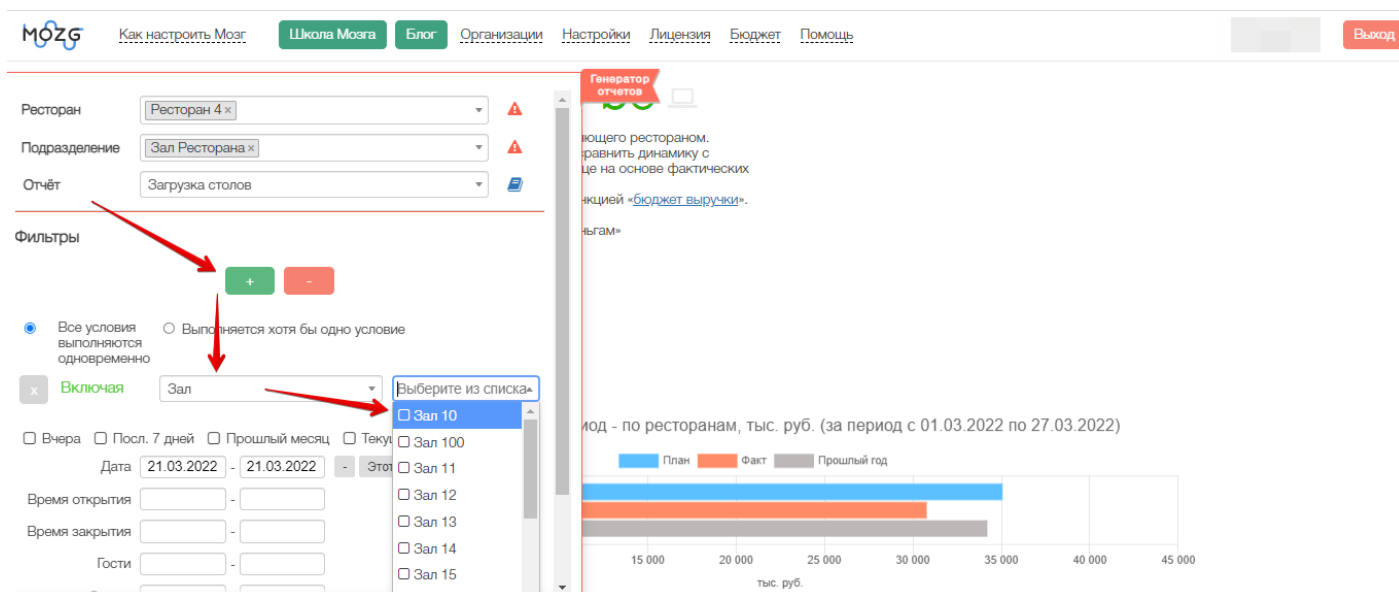
Как посмотреть столы в отчетах

Как посмотреть столы в отчете Загрузка столов

- Генератор отчетов
- Ресторан - выбрать ресторан
- Подразделение - Зал ресторана
- Отчет - Загрузка столов
- Указать период:



Если подразделение "Зал ресторана" состоит из нескольких залов, то можно выбрать один или несколько используя фильтр:



Отчет построен:

Загрузка столов

Отчет иллюстрирует, насколько эффективно выполнение зонирования столов относительно групп визита в чеке: соответствует ли вместимость столиков тому, какими группами гости ходят в ресторан?



Фильтры:

Даты с 21.03.2022 по 21.03.2022

Рестораны: Ресторан 4

Подразделения: Зал Ресторана

№ стола	Кол-во чашек	Кол-во гостей	Вместимость	Коэффициент загрузки - среднее кол-во гостей за столиком	% загрузки стола	Продажи всего	Средний чек на гостя
1101	2	2	1	1,00	100	5 950	2 975
50	1	1	1	1,00	100	1 290	1 290
61	1	5	6	5,00	83	11 920	2 384
62	1	10	6	10,00	167	29 580	2 958
64	2	4	3	2,00	67	5 744	1 436
65	1	2	2	2,00	100	4 890	2 445
66	3	4	3	1,33	44	8 510	2 128
6601	1	2	3	2,00	67	2 610	1 305
67	1	2	2	2,00	100	2 100	1 050
68	2	4	3	2,00	67	5 730	1 433

Свернуть все отчеты

Как пользоваться этим отчетом, рассказано в другой статье - [отчет "Загрузка столов"](#).