

Чеки детально

Данный отчет дает полную детализацию чека в рамках программы, указав определенные условия поиска можно найти тот или иной чек, в зависимости от запроса.

- [Описание отчета](#)
- [Построение отчета](#)
- [Как пользоваться отчетом](#)
- [Настройки](#)
- [Как изменить показатели чека?](#)

Описание отчета

Данный отчет дает полную детализацию чека в рамках программы, указав определенные условия поиска можно найти тот или иной чек, в зависимости от запроса.

Построение отчета

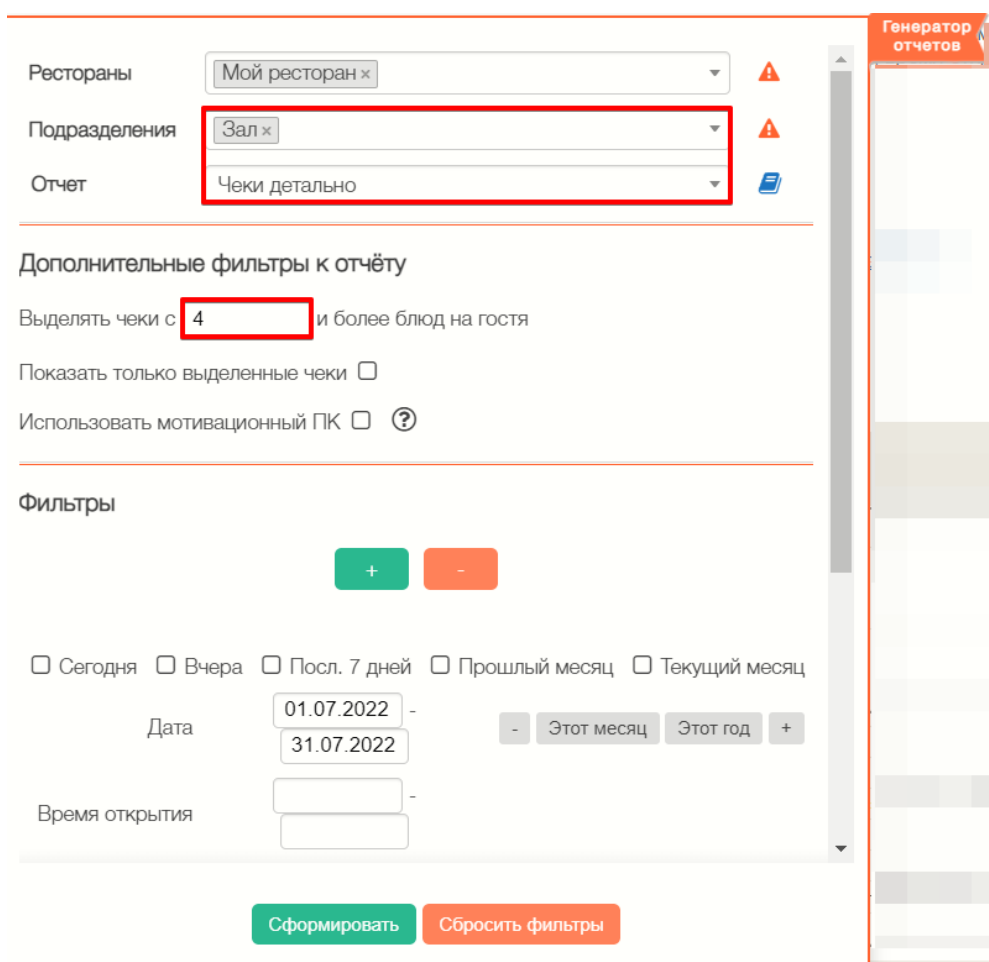
Отчет формируется через "Генератор отчетов":

Выбрать подразделения Зал Ресторана.

Необходимо выбрать для анализа именно то подразделение, в котором работают сотрудники зала (если подразделение числится под другим наименованием, тогда анализируем его).

Выбрать отчет- Чеки детально.

В дополнительных фильтрах по умолчанию задано выделять чеки с 4 - мя и более блюд на гостя, при необходимости можно задать свой параметр.



В разделе Фильтры необходимо задать точные условия для построения отчета:

- через "+" ;
- выбрать значение официант, далее выбрать необходимого работника зала из списка;
- указать период поиска;

- Гости - в правой ячейке поставить значение, например, 2 (если выбрать значение в левой, то в этом случае будут отображены чеки от 2- ух и более гостей);
- Сумма - в левой ячейке отобразить, например, 900 руб. (если поставить в правой, то будут показаны чеки до 900 руб.);
- кликнуть "Сформировать":

The screenshot shows a web interface for a report generator. At the top right is a red button labeled "Генератор отчетов". Below it is a section titled "Фильтры" (Filters). At the top of this section are two buttons: a green one with a "+" sign and a red one with a "-" sign, both highlighted with red boxes and a red arrow pointing to the "+" button. Below these are two radio buttons: "Все условия выполняются одновременно" (selected) and "Выполняется хотя бы одно условие". Below the radio buttons is a filter tag "Включая" (Including) followed by a dropdown menu showing "Официанты" (Waiters), which is also highlighted with a red box. Below the tag are several checkboxes for time periods: "Сегодня" (Today), "Вчера" (Yesterday), "Посл. 7 дней" (Last 7 days), "Прошлый месяц" (Last month), and "Текущий месяц" (Current month). Below these are input fields for "Дата" (Date) with values "01.07.2022" and "31.07.2022", and buttons for "Этот месяц" (This month) and "Этот год" (This year). Below the date fields are input fields for "Время открытия" (Opening time) and "Время закрытия" (Closing time). Below these are input fields for "Гости" (Guests) with the value "2" and "Сумма" (Sum) with the value "900", each followed by a small "x" button. At the bottom of the filter section is a "Длительность" (Duration) input field. At the very bottom are two large buttons: a green "Сформировать" (Generate) button and a red "Сбросить фильтры" (Reset filters) button.

Как пользоваться отчетом

После формирования отчета на примере видны заданные условия. В отчете отражены все чеки, соответствующие заданным условиям - чеки с заданными условиями, а именно: одним гостем от суммы в 900 руб. у конкретного сотрудника зала.

Чеки детально ^

Отчет выводит содержимое чеков. Старайтесь конкретизировать фильтры для искомым чеков, т.к. количество выводимых записей ограничено (выбирайте конкретные даты, время открытия чека и т.д.)

Фильтры:

Прошлый месяц

Даты с 01.07.2022 по 31.07.2022

Гостей до 2

Сумма чека от 900

Рестораны: Мой ресторан

Подразделения: Зал, Летняя терраса, Доставка, Вынос, Кейтеринг [Показать все](#)

Включая: (все условия выполняются одновременно)

Официанты:

Всего найдено 128 чеков , из них 61 (47,66%) с 4 и более блюд на гостя

Чек	Персонал	Название	Категория	ПК	Цена, руб	Кол-во, шт.	Сумма к оплате ?	Кол-во с учетом ПК	Оплаты
9, № 3354 Дата Откр. 21.07.2022 Время Откр. 14:57:02 Дата Закр. 21.07.2022 Время Закр. 16:08:40 Стол 6 Гостей 1 Кол-во с учетом ПК: 8,0 ? Бар: 0,0 (с учётом ПК) ? Кухня: 8,0 (с учётом ПК) ?	Главный официант Кассир	ЛюляКебаб из курицы 180/90	Кухня меню	1,00	380	1,00	342	1,00	Наличные сайт (Реальные деньги) 2 242 Терминал эквайринг (Реальные деньги) 610
		Нежный	Кухня меню	1,00	420	1,00	378	1,00	
		Капуста цветная	Кухня меню	0,50	250	1,00	225	0,50	
		Подарок Блинычки с персиком от 2000 руб	Кухня прочее	0,00	0	1,00	0	0,00	
		Классический из свинины	Кухня меню	1,00	420	1,00	378	1,00	
		Салат Цезарь с курицей	Кухня меню	1,00	280	1,00	252	1,00	
		Хлебная корзина150/30	Кухня меню	1,00	160	1,00	144	1,00	
		пицца Вкусный МИКС	Кухня меню	1,00	659	1,00	593	1,00	
		САМОВЫВОЗ	Услуги и прочее	0,00	0	1,00	0	0,00	
		Салат Чафан	Кухня меню	1,00	320	1,00	288	1,00	
		Овощи из печи	Кухня меню	0,50	280	1,00	252	0,50	
					Итого	11,00	2 852	8,00	

Активация Wi

В отчете наглядно видно насколько информационно-детально раскрыт чек, в разрезе дня и времени открытия/закрытия заказа, кол-ва гостей, идентификация сотрудника, а также составляющие заказа, тип оплаты и суммы заказа как без учета скидки (выделено на примере выше), так и со скидкой.

Используя данный отчет как инструмент контроля и проверки корректного внесения количества гостей в чек исключается возможность недобросовестной работы и "искусственно" завышенного среднего чека.

Настройки

Для работы с отчетом необходимо произвести такие преднастройки как:

- [Методы оплат](#)

Так как отчет формируется по группе "Реальные деньги"

- [Подразделения](#)

Чтобы иметь возможность анализировать каждое подразделение (направление) отдельно от другого.

- [Категории](#)

Для корректных показателей по наполняемости все группы меню должны быть распределены по категориям меню.

Как изменить показатели чека?

1. Для того, чтобы отредактировать чек, выберете в генераторе отчётов "[Чеки детально](#)" и нажимаете кнопку "Сформировать".

Ресторан

Ресторан 4 x

⚠

Подразделения

Выбрать все x





⚠

Отчет



Чеки детально

📄

2. После того, как отчёт будет сформирован, находим нужный чек и нажимаем на ярлык "Карандаш" рядом.



Чеки детально ^



Отчет выводит содержимое чеков. Старайтесь конкретизировать фильтры для искомых чеков, т.к. количество выводимых записей ограничено (выбирайте конкретные даты, время открытия чека и т.д.)

Фильтры:

Дата: с 01.06.2021 по 28.06.2021


Ресторан: Ресторан 4

Подразделение: Зал Ресторана, Служебные, Без стола, Летняя терраса, Доставка [Показать все](#)

Отображены первые 500 чеков. Уточните запрос, задав меньший период или другие фильтры.

✕

Всего найдено 6 596 чеков , из них 932 (14,13%) с 4 и более блюд на гостя

<input type="checkbox"/>	Изменить	Чек	Персонал	Название	Категория	ПК	Цена, руб.	Кол-во, шт.	Сумма к оплате ?	Кол-во с учетом ПК	Оплаты
<input type="checkbox"/>		74. № 6 Дата Откр. 27.06.2021 Время Откр. 11:11:39 Дата Закр. 27.06.2021 Время Закр. 14:12:56 Стол 601 Гостей 2 Кол-во с учетом ПК: 4,0 ② Бар: 0,0 (с учётом ПК) ② Кухня: 2,0 (с учётом ПК) ②	Главный официант Сотрудник 1873 Кассир Сотрудник 1873	Услуги официанта	Услуги и прочее	0,00	0	1,00	0	0,00	Оплата через сайт. (Реальные деньги) 2 100
				Доставка	Услуги и прочее	0,00	150	1,00	150	0,00	
				Набор роллов Кавасаки	Кухня меню	4,00	1 950	1,00	1 950	4,00	
				У Комплект приборы	Услуги и прочее	0,00	0	2,00	0	0,00	
				У Набор комплект суши 1шт	Услуги и прочее	0,00	0	2,00	0	0,00	
				Итого			7,00		2 100	4,00	



Для удобства поиска чека можно воспользоваться горячими клавишами:

Для Windows - **Ctrl + F** или **F3**.

Для Mac - **Command + F**

mozg.rest/?form=analyzer

Как настроить Мозг: [FAQ](#) [База знаний](#) [Организации](#) [Настройки](#) [Лицензия](#) [Бюджет](#) [Помощь](#)




Чеки детально ^  

Отчет выводит содержимое чеков. Старайтесь конкретизировать фильтры для искомых чеков, т.к. количество выводимых записей ограничено (выберите конкретные даты, время открытия чека и т.д.)

Фильтры:
 Дата: с 01.06.2021 по 28.06.2021
 Ресторан: Ресторан 4
 Подразделение: Зал Ресторана, Служебные, Без стола, Летняя терраса, Доставка [Показать все](#)

Отображены первые 500 чеков. Уточните запрос, задав меньший период или другие фильтры. ✕

Всего найдено 6 596 чеков, из них 932 (14,13%) с 4 и более блюд на гостя

Изменить	Чек	Персонал	Название	Категория	ГК	Цена, руб.	Кол-во, шт.	Сумма к оплате	Кол-во с учетом ГК	Оплата
	74, № 6 Дата Откр. 27.06.2021 Время Откр. 11:11:39 Дата Закр. 27.06.2021 Время Закр. 14:12:56 Стол 601 Гостей 2 Кол-во с учетом ГК: 4,0  Бар: 0,0 (с учетом ГК)  Кухня: 2,0 (с учетом ГК) 	Главный официант Сотрудник 1873 Кассир Сотрудник 1873	Услуги официанта	Услуги и прочие	0,00	0	1,00	0	0,00	Оплата через сайт: (Реальные деньги) 2 100
			Доставка	Услуги и прочие	0,00	150	1,00	150	0,00	
			Набор роллов Кавасаки	Кухня меню	4,00	1 950	1,00	1 950	4,00	
			У Комплект приборы	Услуги и прочие	0,00	0	2,00	0	0,00	
			У Набор комплект суши 1шт	Услуги и прочие	0,00	0	2,00	0	0,00	
				Итого		7,00	2 100	4,00		

3. Для редактирования нам доступны параметры:

- Удаление чека;
- Кол-во гостей;
- Официант;
- Кассир;
- Официант 2;
- Курьер;
- Оператор доставки;
- Район доставки.

Изменить запись

Удален

☐

Ресторан

Ресторан 4

Категория заказа

Приложение

Тип заказа

Доставка курьером

Дата заказа

27.06.2021

Время открытия

11:11:39

Номер чека

6

Дата закрытия

27.06.2021

Время закрытия

14:12:56

Длительность (мин.)

181

Кол-во гостей ?

Официант

Кассир

Официант 2

Курьер

Оператор доставки

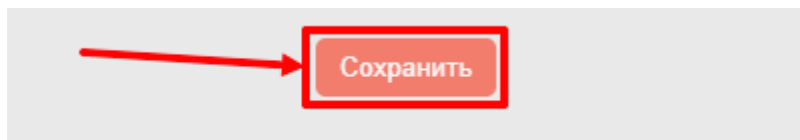
Общая сумма заказа

2100

Район доставки

Сохранить

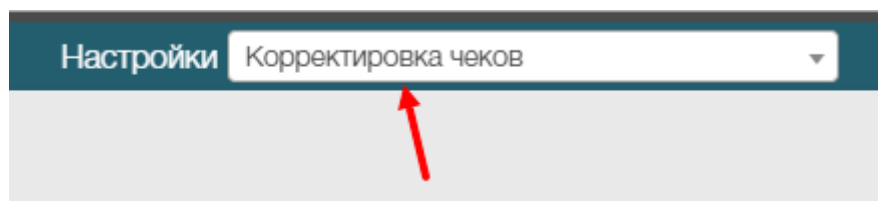
4. После изменения параметров нажимаем кнопку "**Сохранить**".



Обновление данных происходит вместе со следующим импортом через 1-24 часа в зависимости от Вашей системы автоматизации и времени импорта.

5. Для того, чтобы проверить список изменённых чеков и для удаления изменений в верхнем меню нажимаем на кнопку "**Настройки**".

6. Находим в выпадающем меню пункт "**Корректировка чеков**".



7. В открывшемся окне будут отображаться все изменённые чеки, которые мы можем:

- Изменить (при нажатии на ярлык "**Карандаш**" появится окно из пункта 3);
- Удалить (при нажатии на ярлык с "**Красным крестом**" мы сбрасываем совершённые изменения в чеке);
- Посмотреть какие произошли изменения, где, когда и был ли чек удалён.

